




# LE JASEUR

Société de loisir ornithologique de l'Estrie

Mars 1997 Vol. 17 n° 1

Spécial : jardins d'oiseaux



Projet : Adoption Envol de la Société de loisir ornithologique de l'Estrie  
Photo : UQROP

## N'oubliez pas

Le bulletin *Le Jaseur* se veut un outil de communication permettant à chacun des membres de faire connaître ses expériences et ses connaissances en ornithologie. Le comité du bulletin vous invite donc à faire parvenir des textes, dessins, photos, commentaires, questions ou autres. Pas besoin d'être spécialiste, il ne s'agit que d'aimer les oiseaux. Votre contribution aidera à rendre plus vivant notre précieux bulletin.

L'abonnement au *Jaseur* coûte 18 \$ par année pour quatre numéros.

Au plaisir de vous lire.

*Les membres du comité du bulletin*

## Attention

Pour obtenir des feuillets d'observation, il s'agit de faire votre demande à l'adresse ci-dessous à l'attention du compilateur et d'accompagner la lettre d'une enveloppe de format légal préaffranchie.

## Société de loisir ornithologique de l'Estrie inc.

Le Jaseur paraît quatre fois l'an, en mars, juin, septembre et décembre.



Société canadienne des postes  
Envoi de publications canadiennes  
N° de convention 0512273

Dépôt légal, 1<sup>er</sup> trimestre 1997  
Bibliothèque nationale du Québec

Imprimerie Multicopie Estrie

ISBN 0830-8713  
ISSN 0836-687X

**Le Jaseur**  
C.P. 1263  
Sherbrooke, Québec  
J1H 5L7  
(819) 563-6603



## TABLE DES MATIÈRES

	Page
Mot du président .....	2
Nouvelles de l'AQGO .....	3
Sous la plume des ornithologues	
Moi le geai bleu .....	5
Un décompte de Noël au pays d'Audubon .....	7
Adoption-Envol .....	9
Une adoption n'est pas un lâcher .....	10
Mam'Zelle Chouette vous répond .....	12
Trucs pour attirer les papillons .....	16
La Belle Province côté jardin .....	17
Aile verte - Canards Illimités Canada .....	21
L'ornithologie sur Internet .....	22
Fleurs qui attirent les colibris et les papillons .....	23
Quelques références pour votre jardin .....	30
Une cache vivante .....	31
Faire pousser un nichoir .....	32
Réseau Ricoche .....	34
Observations saisonnières .....	35
Excursions et activités .....	37
Liste des membres .....	41





## Mot du Président

Bonjour à tous,


*Le temps file et il est déjà le temps d'organiser vos excursions printanières. Je vous invite donc à consulter notre calendrier d'activités. Parmi celles-ci, ne manquez pas les mercredis du printemps en compagnie d'André Cyr. Voilà une excellente occasion de suivre la migration printanière.*

*Je vous invite également, et tout particulièrement, à notre assemblée générale. Votre présence est importante afin de définir les besoins de nos membres et d'assurer la relève. Pour plus de détail, consultez le calendrier d'activités.*

*En terminant, je vous souhaite, au cours de ce printemps, de voir un de vos rêves se concrétiser: que ce soit de découvrir l'espèce rarissime, de réaliser de beaux voyages ornithologiques ou tout simplement vous laissez envoûter par la magie des oiseaux.*

*Et n'oubliez surtout pas, nul besoin d'être un expert; la seule condition: l'amour des oiseaux!!!...*

Daniel Jeanson  
Président



## NOUVELLES DE L'AQGO

L'Association québécoise des ornithologues (AQGO) a un nouveau président. Lors de l'assemblée générale tenue à Québec le 9 juin dernier, les délégués présents ont élu Jean-Pierre Joly, de la Société d'ornithologie de Lanaudière, au poste de président. Les membres du conseil exécutif pour l'année 1996-97 sont :

Jean-Pierre Joly	(Joliette)	Président
Jacques Larivé	(Rimouski)	Vice-président
Ginette Gagnon	(St-Césaire)	Trésorière
Lucie Vézina	(Québec)	Secrétaire
Alain Hogue	(St-Timothée)	Conseiller
Daniel Jauvin	(St-François du Lac)	Conseiller
Marguerite Larouche	(Montréal)	Conseillère

En avril dernier, le conseil exécutif (C.E.) de l'AQGO a mis sur pied un comité aviseur afin de formuler des recommandations lorsque des changements aux noms français des oiseaux s'avèrent nécessaires. Celui-ci a rédigé un communiqué afin d'expliquer les changements requis par les derniers remaniements taxonomiques annoncés par l'*American Ornithologist's Union*.

On signale un retard pour la parution du «nouveau» *Québec Oiseaux* dans le but de bien orchestrer une bonne campagne de promotion. Le C.E. de l'AQGO a décidé le 3 août dernier de retarder au numéro de décembre 1996 l'introduction des changements majeurs à la revue. Cette décision était également motivée par les délais requis pour apporter les ajustements techniques.

La Société d'ornithologie de Lanaudière annonce que le Jamboree 1997 aura lieu au Camp Marcel à Sainte-Béatrix les 31 mai et 1<sup>er</sup> juin 1997. Tous sont priés d'inscrire cette rencontre à leur agenda, en attendant de recevoir de plus amples informations. Les photographes, peintres et sculpteurs animaliers seront invités à exposer leurs oeuvres. Les personnes intéressées sont priées de communiquer avec Jean-Pierre Joly au 514-752-8233.

Le C.E. de l'AQGO a entrepris la révision complète des règlements de l'Association. Un texte définitif sera communiqué aux clubs affiliés en novembre prochain. Comme ce projet de refonte comporte des changements

majeurs, le C.E. souhaite que les clubs prennent tout le temps qu'il faut pour l'étudier.

Prochaine réunion du conseil d'administration au printemps 1997 (fin mars ou début avril).

### Bientôt en vente :

#### **Liste commentée des oiseaux du Québec**

Vers le 10 décembre, l'AQGO sera en mesure d'offrir aux ornithologues un nouvel ouvrage, rédigé par Normand David. Ce volume de 200 pages fait le point sur le statut et la répartition des oiseaux du Québec.

Traitant de 514 espèces au total, il contient 294 histogrammes (construits à partir des données de la base EPOQ), afin de représenter la présence des espèces les plus communes au cours de l'année. Les annexes incluent la liste des mentions de présence des espèces les plus rares, les dates records de présence, ainsi qu'un tableau qui résume la répartition des espèces dans 17 régions du Québec.

Le conseil exécutif de l'AQGO a fixé le prix de vente à 20\$ (taxes incluses) pour la vente directe et à 24\$ pour la vente par voie postale (taxes et frais de poste inclus).

De plus, le Conseil exécutif désire informer les clubs affiliés que ces derniers peuvent se procurer ce volume (achat minimum : 5 copies) au prix de 15\$ (taxes incluses) et qu'ils pourront demander 20\$ pour la revente à leurs membres.

Prière de s'adresser au directeur général de l'Association pour tout renseignement (514-332-6927).



**Version anglaise -  
Atlas des oiseaux nicheurs du Québec**

La version anglaise de l'*Atlas des oiseaux nicheurs du Québec* a été lancée le 16 novembre dernier. Pour se procurer une copie (149,95\$), s'adresser aux Éditions MultiMondes, qui gèrent la revente (1-800-840-3029).

**Le Bottin de l'AQGO**

La production du Bottin des clubs et sociétés de l'AQGO est malheureusement retardée. Les clubs qui n'ont pas encore rempli le questionnaire envoyé à la fin de l'été sont priés de le retourner sans délai.

**La relance de QuébecOiseaux**

Le «nouveau» *QuébecOiseaux* a été posté aux abonnés durant la première semaine de décembre. Le Conseil exécutif a mis en marche tout un train de mesures afin d'augmenter le nombre d'abonnés (et assurer la visibilité de la revue). Certaines mesures concernent directement les clubs affiliés.

Un lot de dépliants sera expédié bientôt aux clubs afin que ceux-ci participent à la promotion de la revue. Ce dépliant comporte un espace vide où chaque club peut apposer ses coordonnées. *Pour tout nouvel abonnement à QuébecOiseaux reçu via ce dépliant, les clubs se verront remettre par l'AQGO une remise de deux dollars (2\$).*

Les clubs sont invités à distribuer ce dépliant à leurs membres et à déposer des copies dans des endroits propices de leur région (centre de nature, kiosques d'accueil, etc.).

**Nouvelles espèces :  
du nouveau pour les noms français**

L'*American Ornithologists' Union* a rendu officiels plusieurs changements à la taxinomie des oiseaux; entre autres, la Grive à joues grises, le Tohi à flancs roux et le Bruant à queue aiguë ont été séparés en deux espèces, et l'Oriole du Nord en trois espèces. D'autres espèces réparties aux États-Unis sont également touchées. Tous ces changements ont des répercussions sur les noms français.

Comme aucune instance n'est en mesure de s'intéresser activement et rapidement à la question, le comité exécutif de l'AQGO a résolu de former un comité aviseur sur les noms français afin d'assurer une transition harmonieuse.

Ce comité serait formé de deux représentants de l'AQGO, d'un représentant du ministère de l'Environnement et de la Faune (MEF) et d'un représentant d'Environnement Canada (région du Québec). Le comité aurait pour tâche première de faire des suggestions de noms français pour les espèces nouvellement reconnues par l'AOU, d'inviter les clubs affiliés à l'AQGO à soumettre leurs commentaires et de rendre une décision finale.

Tiré du Bulletin *Le Migrateur* publié par l'AQGO, vol. 8, numéro 4 (décembre 1996).



Chocolat importé  
Produits de bain "Fruit et Passion"  
Lampes Berger . Arrangements floraux  
Achat et vente de meubles antiques  
Canards de Roger Desjardins

88, rue Wellington Nord  
Sherbrooke, Qué. J1H 5B8  
(819) 821-4685



## *Sous la plume des Ornithologues*

*Moi le geai bleu...*

*octobre 1996*

*Dimanche le 27 octobre dernier, vers 12h45, j'ai cru que mon univers s'était écroulé. Voici mon histoire depuis le début.*

*Le printemps dernier, mes parents élirent domicile dans les grands pins du Séminaire Salésien. Très rapidement, ils comprirent qu'à quelques battements d'ailes, il y avait abondance de nourriture.*

*Dans un plat déposé sur une tablette accrochée au garde-fou, des graines de tournesol rayé, des graines mélangées et des cacahuètes en écailles leur étaient accessibles. Cependant, chaque soir un couvercle refermait cette mangeoire. C'est alors que mes parents décidèrent que le petit déjeuner n'était pas servi assez tôt. Chaque matin vers 6h00, perchés dans les vinaigriers face au moustiquaire de la chambre à coucher de notre fournisseur, ils lui servaient une sérénade jusqu'à ce qu'il enlève le couvercle.*

*Après ma naissance, vers la fin du mois d'août, j'accompagnais mes parents au festin journalier. Un couple de Cardinals rouges et quelques autres Geais bleus partageaient nos ressources.*

*Ce fameux dimanche, nos hôtes avaient apprêté une cage pour capturer un écureuil qui s'appropriait notre nourriture. Pendant qu'ils attendaient à l'extérieur un invité afin de profiter de leur randonnée pédestre quotidienne, je m'aventurai à l'intérieur de la cage, espérant goûter la tartinade de beurre d'arachides qui servait d'appât. Oh malheur ! La porte se referma derrière moi. Les gens de la maison, entendant le bruit sec causé par le déclat des ressorts, accoururent.*

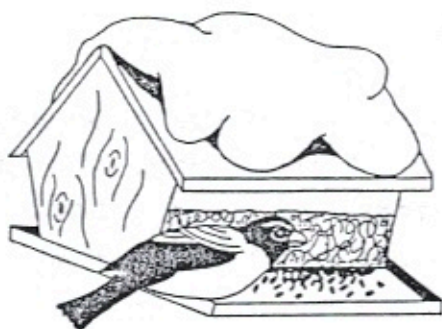


*Mon bienfaiteur s'approcha, s'agenouilla près de ma geôle, et m'adressa des mots tendres m'enjoignant de rester calme, ce qui m'était impossible. Il ouvrit la porte de la cage et me parla, toujours d'une voix sereine et amicale, mais mon coeur battait si fort que je n'arrivais pas à comprendre. Au bout de quelques instants, je me calmai et voyant que mon coeur battait moins fort, avec sa main droite il m'amena à sortir de ma prison. Je restais là à le regarder : il me parlait toujours d'un ton paternel et il me caressait les plumes du dos très très lentement. Une de mes plumes était déplacée, je la replaçai avec mon bec. Mon bienfaiteur pressa sur ma poitrine avec deux doigts, m'obligeant à m'y percher, et il me souleva d'environ un mètre.*

*J'entendais son épouse et leur invité s'étonner de ce manège, regrettant de ne pas avoir sous la main leur appareil-photo. Soudain, comme ils essayaient de refermer la cage, il y eut un bruit qui m'effraya à nouveau. D'un battement d'ailes, je pris mon envol.*

*Je crois que mon bienfaiteur a réalisé que mon désir de liberté était plus fort que cette nouvelle amitié.*

*Denise Boudreau et Marc-André Poisson Sr.*



GRAINES

CLARKE et FILS Ltée  
110 CNR Terrace  
Lennoxville  
Tel: 562 - 9444

Rabais de 1.00/20 kg sur présentation de cette annonce!

MILLET

CARTHAME

CHARDON



# UN DÉCOMPTE DE NOËL AU PAYS D'AUDUBON

À notre arrivée en Floride, le 15 décembre 1996, plus précisément à Fort Myers Beach dans le sud-ouest, le propriétaire du studio que nous avons loué à partir du Québec, a remarqué notre "attirail" d'ornithologues. Il nous a alors fait part qu'il avait justement lu dans le journal local un article sur le "Christmas Bird Count" en cours. Cela nous a alors donné l'idée de contacter la Société Audubon en Floride pour en savoir un peu plus.

Et c'est ainsi que nous avons eu la chance d'être

jumelés à M. Andrew Mackie, directeur adjoint du sanctuaire Corkscrew, pour la journée du décompte de Noël qui aurait lieu samedi le 4 janvier 1997.



Donc, en ce 4 janvier, nous nous sommes levés très tôt pour être sur place à 7 heures du matin. Il faisait un soleil radieux avec une température de +28°C. Nous avons à couvrir un

territoire de 20 miles par 30 miles aux alentours de la ville de Naples, en zone urbaine. Nous avons pu y observer une cinquantaine d'espèces dont principalement : les Anhinga, Frégate superbe, Grande Aigrette, Aigrettes neigeuse, bleue et tricolore, Tantale d'Amérique, Buse à épauettes, Balbuzard, Gobemoucheron gris-bleu, Pie-grièche migratrice, Sterne Caspienne, Moqueur polyglotte, en plus des différentes espèces rencontrées au Québec en été.

Moqueur polyglotte



M. Mackie nous a fait part de sa déception quant à l'urbanisation intensive du secteur couvert. Il était très inquiet de voir toutes les zones marécageuses disparaître l'une après l'autre au profit d'un développement excessif de villes champignons. Ces "cités", fermées à tout regard et clôturées, avec gardiens, deviennent un lieu privilégié pour les personnes aisées et retraitées.

Nous avons passé une journée inoubliable et recommandons à tous les ornithologues voyageant en Floride durant la période de Noël, de contacter la Société Audubon afin de participer à ce décompte. Ces gens fort sympathiques ne demandent qu'à partager leur passion avec nous. D'ailleurs ils nous ont mentionné être à cours d'ornithologues sérieux pour accompagner les responsables de secteur. C'est une expérience nouvelle et différente de par le climat, la langue, les écosystèmes et les espèces présentes.

Bien sûr, en plus, il y a beaucoup de sites à explorer dans les environs : Corkscrew Sanctuary, Six Mile Cypress Slough Preserve, plusieurs petits parcs protégés (et enchanteurs) et le fameux centre J. N. "Ding" Darling National Wildlife Refuge sur l'île Sanibel; sans oublier, le paradis de la faune que sont les Everglades...

Si vous planifiez un voyage dans cette région, nous serons heureux de partager avec vous notre expérience et notre documentation.

Ornithologiquement vôtres,

Hélène Potvin et Claude Van der Heyden.



**Bien planifier**

**Votre aménagement paysager**  
avec une équipe professionnelle

**Spécialités:**

- Conception de plan
- Résidentiel / commercial
- Patio, gazebo, clôture
- Béton estampé • Pavé-uni
- Trottoir de piscine, entrée
- Jardin d'eau • Rocaille
- Éclairage bas voltage
- Irrigation automatique
- Service d'entretien
- Centre de jardin complet

**30 ANS D'EXPÉRIENCE  
ORIGINALITÉ ASSURÉE  
GARANTIE DE 5 ANS  
ESTIMATION GRATUITE**

**JARDIN Eden**


5316, boul. Bourque Rock Forest (Québec) **864-6831**



## Adoption-Envol

L'Union québécoise de réhabilitation des oiseaux de proie,  
est heureuse de remettre ce certificat pour l'adoption de la remise en liberté de :

Sir Lancelot, un Grand-duc d'Amérique



L'Union québécoise de réhabilitation des oiseaux de proie vous remercie de votre don, qui s'ajoute aux efforts des bénévoles de l'UQROP, afin de réaliser tous ensemble des actions concrètes pour la conservation des oiseaux de proie et de leurs habitats naturels.

Le Grand-duc d'Amérique qui a été remis(e) en liberté  
avait été trouvé(e) à St-Eduard le 30/04/96.  
L'oiseau souffrait de: inopaciation

Suite à une convalescence de 8 jours  
et à une remise en condition de 73 jours,  
l'oiseau a pu être remis en liberté le 19 septembre 1996 à St-Jude.

Ce certificat est remis à la Société de loisirs ornithologique de l'Estrie

Stuckgerald  
Président


Mille fois merci !

### HISTOIRE NATURELLE

- Habitat** À peu près n'importe où. Le plus adaptable des oiseaux de proie nocturnes. Souvent un petit boisé près d'une clairière ou d'un champ.
- Nourriture** Très grande variété de proies en passant d'insectes à la mouffette. S'en prend même au Porc-épic.
- Durée de vie** 29 ans, les sexes sont semblables
- Nidification/reproduction** Niche dans les nids de buses, de corneilles ou d'écureuils surtout dans les conifères. Espèce se reproduisant très tôt; ponte fin février-début mars. Pond de 2 à 3 oeufs, l'éclosion se produit entre 26 et 35 jours. Les jeunes quittent le nid entre 63 et 70 jours.
- Statut** Espèce commune
- Notes** Surtout actif la nuit mais peut chasser le jour à l'occasion. Souvent tendance à l'automutilation en captivité. Serres très puissantes. Souvent victime de collision avec les automobiles, de trappe ou de plombs de fusil. Sédentaire mais les jeunes peuvent migrer un peu plus au sud l'hiver.

### HISTOIRE MÉDICALE

- Sexe** : inconnu **Âge** : jeune
- Découverte** Le Grand-duc d'Amérique a été découvert le 30 juin 1996 à St-Édouard de Lotbinière, par M. Gaëtan Laliberté. L'oiseau commençait à voler.
- Transport** L'oiseau a été acheminé au Ministère de l'environnement et de la faune (MEF) de Laurier-Station puis à la Clinique des oiseaux de proie par Dicom.
- Diagnostic** Le Grand-duc d'Amérique était maigre (émacié), sans aucune lésion apparentes.
- Traitement** L'oiseau est placé en volière où il est nourri adéquatement afin qu'il reprenne des forces.
- Reconditionnement** Le Grand-duc d'Amérique a été mis à l'exercice en volière extérieure le 8 juillet 1996.
- Remise en liberté** Relâché à St-Jude le 19 septembre 1996.



*Sir Lancelot sait  
se faire respecter !*

## UNE ADOPTION N'EST PAS UN LÂCHER

Il est temps de remettre les pendules à l'heure et de vous expliquer la différence entre un LÂCHER et L'ADOPTION d'un oiseau blessé. Guy Fitzgerald s'est chargé de m'expliquer clairement la différence afin qu'il n'y ait plus de faux espoirs et de l'incompréhension par delà des frustrations. Lorsqu'il y a une ADOPTION, les gens contribuent de leurs deniers pour aider à soigner un oiseau blessé. Quand l'oiseau est guéri, les vétérinaires relâchent l'oiseau dans son milieu ou il a été trouvé. Pour ceux qui ont fait le parrainage de la remise en liberté nous recevons un certificat d'adoption (lequel est reproduit dans notre Jaseur) et un résumé expliquant les raisons de son admission, la date où il a été relâché et une photographie du filleul. Pour nous ce fut un Grand-duc d'Amérique dont la photo paraît dans les pages de notre Jaseur.

Quand au LÂCHER, généralement lorsqu'un oiseau est trouvé dans une région, les vétérinaires de l'UQROP essaient le plus possible de le relâcher dans le milieu où il a été trouvé. Je vous cite deux exemples bien concrets. L'été passé, il y a eu un lâcher d'une Buse à épaulettes au Mont Orford. Cette buse avait été trouvée dans la région de Magog. Il y a eu aussi le lâcher d'un Autour de Palombes vendredi le 22 novembre 1997. Ce lâcher proposé par Guy Fitzgerald, a eu lieu pour mousser la publicité de l'Exposition LES CHASSEURS DU CIEL au Musée du Séminaire de Sherbrooke. L'exposition a été réalisée en étroite collaboration avec l'UQROP. Cet Autour de Palombes a été trouvé blessé dans la région d'East Angus et a été relâché dans le coin de Beauvoir. J'ai eu le privilège de le relâcher. C'est avec une grande joie que j'ai, pour la première fois, réalisé ce rêve longtemps caressé (comme en fait foi la photo de René Marquis à Imacom pour La Tribune).

S'il n'y avait pas eu d'oiseau blessé dans notre région, il n'y aurait eu aucun lâcher. Il faut d'abord penser au bien-être de l'oiseau et non à notre propre plaisir. Évidemment c'est un événement frappant et remarquable que d'assister à un lâcher mais il faut toujours se rappeler que c'est l'oiseau qui passe en premier.

Pour votre satisfaction, je tiens à vous dire que lorsqu'il y aura d'autres lâchers dans notre région, Francine Phaneuf, la responsable des rapaces recueillis dans notre région, a promis de me prévenir lorsqu'il y aura un autre lâcher. Je m'engage par la suite à faire une chaîne téléphonique pour vous avertir de la date et du lieu du lâcher comme nous avons fait lors de la relâche à Beauvoir. Dans la mesure du possible, le tout pourrait se faire durant la fin de semaine.

J'en profite donc pour relancer le projet d'ADOPTION pour l'année 1997. Une association comme la nôtre se doit de parrainer au moins une fois par année l'adoption d'un Oiseau de Proie, nous qui avons tant à cœur les oiseaux. Pour votre contribution, envoyez vos dons à la SLOE C.P. 1263 Sherbrooke (Québec) J1H 5L7. Si vous préférez remettre vos dons en main propre, vous pouvez les donner à un des membres du CA de la SLOE qui fera parvenir vos dons à l'UQROP. Pour les dons supérieurs à \$10, la SLOE sur demande, se fera un plaisir de vous émettre un reçu pour fin d'impôts.

Suzanne Brûlotte



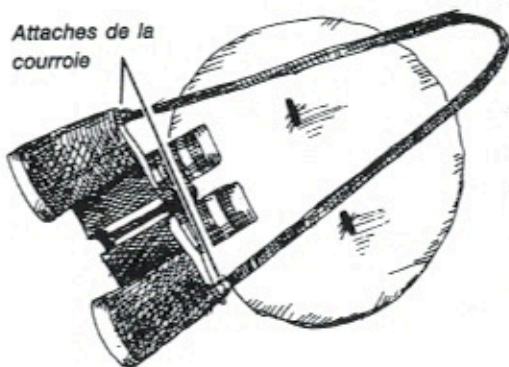
## Fais un poncho pour jumelles

Il n'y a rien de pire que d'observer les oiseaux sous la pluie. Tes pieds, ta tête. . . et même tes jumelles deviennent trempés. Ce poncho met un terme aux jumelles humides.

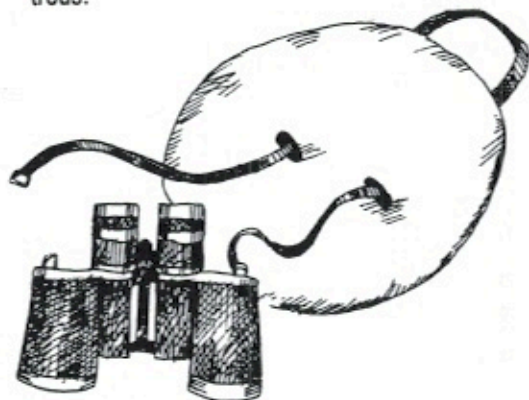
**Il te faut:** une pièce circulaire de plastique épais assez large pour couvrir les jumelles lorsqu'elles sont suspendues à ton cou  
des ciseaux  
des jumelles avec courroie

1. Dans le plastique, perce deux trous qui coïcident avec les attaches de la courroie de tes jumelles.

Attaches de la courroie



2. Passe la courroie de tes jumelles dans les trous.



3. Le poncho retombera, couvrant les jumelles quand tu ne les utilises pas. Si tu t'en sers, tu n'as qu'à soulever le poncho.



### JE PARRAINE UNE REMISE EN LIBERTÉ !

Nom : \_\_\_\_\_

Adresse : \_\_\_\_\_

Ville : \_\_\_\_\_ Code Postal : \_\_\_\_\_

Voici ma contribution de : \_\_\_\_\_ J'aimerais avoir un reçu : \_\_\_\_\_



Bonjour,

Je m'appelle Philippe Turcotte et j'ai 11 ans. Moi, les oiseaux me passionnent, donc mon père et moi nous allons installer, dans un coin de notre terrain, un petit jardin pour les oiseaux. Oui ! J'ai déjà fait quelques plans du jardin mais j'aimerais que vous me conseilliez quelques variétés d'arbustes fruitiers et de fleurs que je devrais acheter pour attirer des Geais bleus, des Cardinals, des Mésanges à tête noire, des Bruants, des Colibris et des Gros-becs errants. Ah oui ! J'oubliais les Jaseurs.

Puis pourriez-vous m'envoyer aussi 1, 2 ou 3 plans de cabanes ou de mangeoires pour attirer des variétés qu'on ne voit pas tous les jours. J'ai des petites questions à vous poser. Les voici :

- Quelle est la variété d'oiseau, la plus facile à apprivoiser ?
- Que faire, si je trouve un oisillon par terre ?
- Que faire, si je trouve un oiseau blessé ?

Bonjour Philippe,

Je partage la même passion que toi pour les oiseaux et comme j'aménage mon jardin pour les oiseaux depuis plusieurs années, on m'a transmis ta lettre pour que j'y réponde.

D'abord, il faut savoir que les besoins essentiels des oiseaux seront comblés si ton jardin offre :

- de la nourriture en abondance
- de l'eau fraîche et peu profonde

prédateurs

- des endroits sûrs pour nicher

Le jardin le plus efficace est celui qui contient une combinaison d'arbres, d'arbustes, de pelouse et de fleurs. L'eau est un élément à ne pas négliger car elle attirera certains oiseaux qui ne fréquenteraient pas ton jardin normalement. Si tu ajoutes un tas de broussailles dans un coin retiré ou un buisson épineux, tu feras de nombreux heureux parmi les bruants. Il vaut mieux planter les arbustes en groupe de trois, quatre ou plus. Certaines plantes comme le Houx verticillé, les Genévriers et le Bourreau des arbres ont des plants mâles et des plants femelles et il faut plus d'un individu pour avoir des fruits. De plus, les oiseaux découvriront plus facilement une concentration de fruits. Enfin, il est important de planter des arbustes qui porteront des fruits durant différentes périodes de l'année.

Le premier à offrir ses fruits est le SUREAU PUBESCENT ou Sureau rouge (*Sambucus pubens*). C'est un arbuste indigène qui préfère les endroits ombragés et qui atteindra 4m de hauteur. Les sureaux sont des garde-mangers appréciés de nombreux oiseaux. J'y vois les Merles d'Amérique et les Jaseurs d'Amérique avaler toutes les grappes de fruits rouges. Attention: Toutes les parties de cette plante sont toxiques pour les humains.

L'AMÉLANCHIER (*Amélanchier canadensis*), aussi une plante indigène, sera la deuxième espèce à accueillir les amateurs de fruits qui le visiteront régulièrement puisque les fruits ne parviennent pas à maturité tous en même temps. L'amélanchier est indispensable dans tout



jardin d'oiseaux. Ses "petites poires" sont dévorées par les merles, jaseurs, bruants, roselins, cardinals, moqueurs et viréos. La variété "Smokey" donne des fruits particulièrement abondants et atteint au plus 4 mètres. Cet arbuste est peu disponible en pépinière mais il est possible de le commander.

Ma talle de CERISIERS DE VIRGINIE ou Cerisiers à grappes (*Prunus virginiana*) est une autre vedette du jardin qui reçoit la visite d'une trentaine d'espèces d'oiseaux dont les moqueurs, merles, cardinals et le Pic flamboyant. Le Cerisier à grappes est un arbuste de 3 à 4 mètres qu'on retrouve un peu partout en bordure des cours d'eau et le long des routes. Les cerises sont agréables au goût mais rendent la bouche pâteuse. Le CERISIER DÉPRIMÉ (*Prunus depressa*) est un arbuste rampant de 0,30 m de hauteur et 2 m de largeur. Il préfère un sol sablonneux et pierreux plutôt sec. Ses fruits rouges virent au noir à la fin de l'été et attirent les oiseaux.

Au coeur de l'été, les grappes de fruits blancs ou bleus du CORNOUILLER STOLONIFÈRE ou Hart rouge (*Cornus stolonifera*) sont convoitées par les cardinals, grives, merles, viréos et tous les mangeurs de fruits des environs. Le Cornouiller stolonifère ne dépassera pas 2 mètres mais attention il drageonne et il faudra limiter son développement. Il y a de nombreux cornouillers en pépinière comme les très populaires CORNOUILLER ARGENTÉ et le CORNOUILLER DE SPAETH dont les feuilles sont bordées de blanc (*Cornus alba* "Elegantissima") ou de jaune (*Cornus alba* "Spaethii")

Tu aimes les framboises et les mûres ? Les oiseaux en raffolent et tu devras mettre un filet sur les arbustes pour pouvoir goûter aux fruits. Les RONCES, FRAMBOISIERS et MÛRIERS sont aussi appréciés comme site de nidification par les bruants. Les Geais bleus, l' Oriole du Nord, les cardinals, les viréos, les grives et les pics de

toute espèce y amènent leur famille. Les bleuets sont aussi au menu de ces fins gourmets.

Le SUREAU DU CANADA (*Sambucus canadensis*) fleurit plus tard que son cousin le Sureau rouge et atteint 3m. C'est une plante peu exigeante qui résiste aux maladies et aux insectes. Le Sureau blanc produit une abondance de petits fruits noirs qui retiennent les Bruants à gorge blanche chez-moi, durant des semaines pendant la migration d'automne. Le SUREAU DU CANADA "MAXIMA" est spectaculaire car ses feuilles mesurent 45 cm de longueur et ses énormes panicules de fleurs mesurent 30cm de diamètre. Il faut le tailler très tôt au printemps pour qu'il produise ses volumineuses fleurs. Il y a aussi, dans les centres de jardin, le SUREAU DORÉ (*Sambucus canadensis* "Aurea") dont le feuillage est d'un beau jaune or toute la saison.

Pour les migrateurs retardataires il faut planter des Cotonéasters qu'on retrouve seulement en pépinière. Le COTONÉASTER DE DAMMER (*Cotoneaster dammeri*) est un arbuste à branches rampantes et à feuilles persistantes. Il se contentera de 0,30 m de hauteur et de 2 m de largeur. C'est la variété qui produit le plus de fruits. Le COTONÉASTER DE PÉKIN (*Cotoneaster pekinensis*) au port élégant, atteint 2 m et produit, paraît-il, des fruits qui restent sur les branches l'hiver. Chez-moi, ils disparaissent bien avant ! Il en est de même pour les fruits de la SYMPHORINE BLANCHE (*Symphoricarpos albus*) qui s'accommode aussi bien de l'ombre que du soleil. La Symphorine est une retardataire et sa fructification s'étire jusqu'à la fin de l'été.

La VIORNE TRILOBÉE aussi appelée Pimbina (*Viburnum trilobum*) porte des grappes de fruits rouge vif très attrayants qui prennent une grande importance pour les oiseaux qui passent l'hiver avec nous. Ils attirent les Durs-becs des sapins, les Gros-becs

errants, les Roselins pourprés et les jaseurs.

Le HOUX VERTICILLÉ (*Ilex verticillata*) est un autre arbuste indigène qui porte des fruits persistants sur les branches tout l'hiver. Il faut planter au moins deux spécimens (1 mâle et 1 femelle) pour obtenir des fruits dont jaseurs et Durs-becs des sapins se régaleront.

Il existe aussi un remarquable pommier nain. Le MALUS X "POM'ZAI"<sup>1</sup> qui ne dépasse pas 1,25 m de hauteur et 1 m de largeur. Au printemps, il se pare de nombreuses fleurs rouges qui attirent les colibris. Ses fruits orangés, minuscules et très nombreux demeurent sur l'arbre une bonne partie de l'hiver, constituant un garde-manger pour de nombreux oiseaux.

Note importante : Les arbres et les arbustes du genre *Juniperus* (genévrier) sont l'hôte intermédiaire d'une rouille (champignon microscopique) du genre *Gymnosporangium*. Celle-ci s'y développe et s'attaque ensuite aux arbres et arbustes des genres Amélanchier, *Crataegus*, *Malus*, *Prunus* et *Sorbus*. Il faut donc éviter de planter des genévriers à proximité de ces plantes.

Les WEIGELAS (*weigela*) et les AZALÉES (*azaleas*) sont des arbustes qui ont une magnifique floraison printanière attirant le Colibri à gorge rubis. Tu trouveras aussi, en annexe, une liste de fleurs qui attirent les colibris.

Enfin, j'ajoute quelques fleurs qui sont également très populaires auprès des oiseaux. Les Cosmos et les Pourpiers produisent de nombreuses graines consommées par les bruants, Juncos ardoisés et Chardonnerets jaunes. Les Tournesols et les Asters attirent les insectivores en été et les granivores en automne. Je t'envoie aussi des plans de nichoirs que la SLOE distribue

gratuitement ainsi que les dimensions recommandées pour les espèces auxquelles le nichoir est destiné et plusieurs modèles de mangeoires.

Pour répondre à ta première question l'oiseau le plus facile à apprivoiser est le Mésangeai du Canada qu'on retrouve dans toutes les forêts de conifères. L'effronté s'est valu une foule de surnoms comme oiseau-voleur, oiseau-boucane, pie, etc... Les campeurs apprennent à leurs dépens à ne pas laisser leur repas sans surveillance. Intelligent, très sociable et facile à apprivoiser le Mésangeai du Canada est un drôle qui charme ceux qui le rencontrent dans les bois.

La Mésange à tête noire est aussi très facile à apprivoiser. C'est un petit oiseau confiant qu'on peut facilement faire venir dans la main. D'ailleurs, plusieurs de nos membres en ont apprivoisé. Si tu visites le Centre d'interprétation de la nature du lac Boivin à Granby, fais des provisions de graines de tournesol car les mésanges viennent volontiers manger dans la main que lui tend le visiteur.

Que faire si tu trouves un oisillon par terre ? Il est préférable de le laisser là où il est car ses parents ne sont pas loin et vont s'en occuper dès que tu te seras éloigné. Si son nid a été renversé par la pluie ou le vent, tu peux le remettre en place ; si le nid est trop endommagé, tu peux le remplacer par un contenant garni de brindilles. Mais tu dois savoir que chez plusieurs espèces d'oiseaux, c'est normal que les petits quittent le nid avant de savoir bien voler. Les bébés se perchent dans les arbres à proximité du nid et les parents continuent de les nourrir. Cependant si tu crains qu'un chat ou un chien ne le dévore, tu peux déposer l'oisillon dans un endroit hors de la portée des chasseurs.

Il ne faut pas que tu apportes l'oisillon avec toi pour essayer de l'élever toi-même parce que :  
1-c'est illégal

2- il y a peu de chance que tu trouves le bon

<sup>1</sup>Disponible au Jardin de Jean-Pierre enr.





mélange de nourriture avant qu'il ne meure de faim.

3-le nourrir à toutes les demi-heures du lever au coucher du soleil est une tâche qui demanderait tout ton temps.

4-même si tu parvenais à le sauver, les chances que le petit se rende à l'âge adulte sont négligeables car il ne pourra se débrouiller seul en liberté. Il n'aura pas appris de ses parents, ce qu'il doit manger et comment échapper aux dangers auxquels il est exposé.

Que faire si tu trouves un oiseau blessé ? Si l'oiseau est inconscient après avoir frappé une fenêtre il faut le placer dans une boîte (à l'intérieur de la maison, l'hiver). Si ce n'est pas trop grave, il reprendra ses esprits en moins de 20 minutes et tu pourras le relâcher. S'il souffre d'une fracture à l'aile ou à la patte, saches que ces blessures sont le plus souvent mortelles pour les petits oiseaux de jardin. Dans le cas de gros oiseaux et d'oiseaux de proie, tu peux communiquer avec les agents de conservation de la faune au ministère de l'Environnement et de la Faune (pages bleues de l'annuaire téléphonique) Tu peux aussi communiquer avec l'UQROP ( Union Québécoise de Réhabilitation des Oiseaux de Proie ) à Sherbrooke au numéro suivant : (819) 565-2914. ATTENTION AUX SERRES ET AU BEC

En terminant, je te suggère de rendre visite à la bibliothèque municipale Éva Senécal où il y a de nombreux livres sur les oiseaux et les plantes dans la section adulte. Tu peux consulter les livres gratuitement sur place même si tu n'es pas abonné et tu peux visionner des films sur les oiseaux en payant des frais de 1\$.

J'espère que ceci répond à tes questions et je te souhaite la visite de nombreux oiseaux dans ton jardin.

Amicalement,  
Diane Carlos  
pour La Société de Loisir Ornithologique de  
l'Estrie inc.



### Pas de pesticides

Les papillons sont des insectes. Ainsi les pesticides qui débarrassent votre jardin des insectes nuisibles vont aussi vous débarrasser des papillons. Ceci inclus l'utilisation du bacillus thuringiensis ou b.t., un insecticide bactériologique qui tuera les larves de papillons.

Il y a plusieurs alternatives sécuritaires disponibles pour contrôler les visiteurs indésirables. Informez-vous à votre centre de jardin.

Vous pouvez aussi faire vos propres concoctions maison. Vous trouverez ces recettes dans les livres sur le jardinage biologique.

Il faut aussi développer une certaine tolérance pour quelques feuilles grignotées.

### Prochain numéro

Vous avez aménagé un coin de votre cour pour les oiseaux. Ecrivez-nous quelques mots et envoyez-nous des photos pour le prochain numéro.

Faites nous parvenir le tout pour le 15 mai prochain

## Trucs pour attirer les papillons

Pour beaucoup de gens, le jardin représente une véritable oasis, un refuge paisible à l'abri du monde extérieur. Et ce coin de paradis revêt un charme particulier lorsque les fleurs se parent de papillons de toutes les couleurs.



Si vous trouvez que ceux-ci ne vous visitent pas assez en grand nombre, sachez que vous pouvez les attirer en achetant certaines plantes qui leur plaisent plus particulièrement.

Ces "jardins de papillons" constituent un passe-temps de plus en plus populaire.

"Si vous souhaitez que les papillons prennent goût à votre jardin et y élèvent leur famille, arrangez-vous pour placer une bonne variété de plantes au soleil et à l'abri du vent", dit Bernard S. Jackson, directeur du Jardin botanique à l'Université Memorial de Terre-Neuve, où existe une réserve de papillons.

Les papillons, que l'on retrouve partout où il y a des fleurs, préfèrent les régions chaudes et sèches où le printemps n'est pas

trop pluvieux. Ils peuvent apparaître en très grands nombres une année et se faire rares l'année suivante, selon le temps qu'il fait.

Attirés par l'odeur, la couleur et la forme de certaines fleurs, les papillons apprécient particulièrement la buddleia. Également connue sous le nom d'arbre aux papillons, la buddleia est le lieu de prédilection du Machaon coloré dans certaines régions.

Comme cet arbuste ne s'adapte pas à certaines régions du Canada, vous pouvez le remplacer par différentes variétés de Verge d'or, suggère M. Jackson. "Ces plantes ont réussi à détourner les papillons de la buddleia, ce qui constitue un précédent."

Les asters, les zinnias et les tithonias, parfois désignés sous le nom de tournesol du Mexique, sont aussi recommandés.

Si l'espace le permet, vous pouvez laisser une partie du jardin à l'état sauvage. "Les papillons raffolent des mauvaises herbes" dit Gérald Straley, amateur enthousiaste et responsable des collections au Jardin botanique de la Colombie-Britannique. "Il y en a toujours plusieurs près de l'asclépiade".

Les chardons, les orties et les trèfles comptent également parmi les plantes préférées des petits visiteurs ailés. Les chenilles s'y réfugient en début de saison et les utilisent comme ressources alimentaires lorsqu'elles deviennent papillons.

Surveillez attentivement votre jardin ; les papillons qui s'y dissimulent souvent parmi les fleurs, sont parfois difficiles à repérer.

Source: L'ÉTÉ AU MAXIMUM, cahier spécial, La Tribune, Sherbrooke, samedi 18 mai 1991, p.9.



## La Belle Province côté jardin

Si vous planifiez vos prochaines vacances mettez à votre horaire la visite de jardins publics. Nous vous proposons de découvrir 26 des plus beaux jardins du Québec. Vous passerez des moments très agréables dans des sites enchanteurs.

### Abitibi

Le Parc botanique À fleur d'eau  
Tous les jours  
Entrée libre  
Entrée principale rue Dallaire  
Rouyn-Noranda

### Gatineau

Le Domaine Mackenzie-King  
Mi-mai à la mi-juin  
Du mercredi au dimanche  
Mi-juin à la mi-octobre  
Tous les jours  
De 11h à 17h  
Entrée avec tarification  
Renseignements: (819) 827-2020  
ou 1-800-465-1867  
Parc de la Gatineau, Chelsea/Aylmer

### Région de Montréal

Le Jardin botanique de Montréal  
Tous les jours  
De 9h à 18h  
Entrée avec tarification  
Renseignements: (514) 872-1400  
4101, rue Sherbrooke Est,  
Montréal H1X 2B2

Le Parc floral de L'Île Notre-Dame  
Tous les jours  
Entrée libre  
Île Notre-Dame  
Accès par les ponts Jacques Cartier ou de la Concorde.

Le Centre de la Nature  
Tous les jours  
De 9h à 22h  
Entrée libre  
Renseignements: (514) 662-4942  
901, avenue du Parc,  
Laval H7E 2T7

L'Arboretum Morgan  
Tous les jours  
De 9h à 16h  
Entrée tarifée  
Renseignements: (514) 398-7811  
150, chemin des Pins,  
Collège Macdonald,  
Sainte-Anne-de-Bellevue  
Sortie 41, autoroute 40.



### Lanaudière

Le Jardin forestier  
Du 1<sup>er</sup> juin au 30 septembre  
De 10h à 18h  
Entrée tarifée  
Renseignements: (514) 835-1377  
1, boulevard des Castors,  
Saint-Charles de Mandeville



Les jardins du Grand-Portage  
Du 13 juillet au 25 août  
Le samedi et le dimanche  
De 10h à 14h  
Entrée avec tarification  
Renseignements: (514) 835-5813  
800, rang du Grand-Portage  
Saint-Edouard (sortie 174, autoroute 40)

## Région de Québec



Le Jardin Roger Van den Hende  
Du 1<sup>er</sup> mai au 30 septembre  
De 9h à 20h  
Entrée libre  
Visite commentée tarifée  
Renseignements: (418) 656-3410  
Université Laval,  
2480, boulevard Hochelaga,  
Sainte-Foy G1K 7P4

Le Parc du Bois-de-Coulonge  
Tous les jours  
Entrée libre  
Renseignements: (418) 528-0773  
1215, chemin Saint-Louis,  
Sillery

La Villa Bagatelle  
Du mardi au dimanche  
De 11h à 17h  
Entrée libre pour les jardins  
Renseignements (418) 688-8074  
1563, chemin Saint-Louis,  
Sillery

Le Domaine de Cataract  
Février à décembre  
Du mardi au dimanche sur réservation  
De 11h à 17h  
Entrée tarifée  
Renseignements: (418) 688-8074  
Visites guidées toutes les heures  
2141, chemin Saint-Louis,  
Sillery



La maison des Jésuites  
Du mardi au dimanche  
De 11h à 17h  
Entrée libre  
Renseignements: (418) 654-0259  
2320, chemin du Foulon,  
Sillery

Le Parc des champs de  
bataille  
Tous les jours  
Entrée libre  
Renseignements: (418) 648-4071  
390, rue de Benières,  
Québec G1R 2L7

Le jardin Jeanne d'Arc  
Tous les jours  
Entrée libre  
Renseignements: (418) 648-4071  
Plaines d'Abraham, en arrière de  
l'hôtel Loews Le Concorde

Le Domaine Maizerets  
Tous les jours  
De 8h à 21h  
Entrée libre  
Renseignements: (418) 691-2385  
2000, boulevard Montmorency,  
Québec

Le cimetière Mount Hermon  
Tous les jours  
Entrée libre  
1801, chemin Saint-Louis,  
Sillery

La maison Henry-Stuart  
Tous les jours sauf le mardi  
De 11h à 17h  
Entrée libre pour le jardin  
Renseignements: (418) 647-4347  
ou 1-800-494-4347  
82, Grande-Allée Ouest,  
Québec



## Charlevoix

### Les Quatre-Vents

Jardin privé ouvert de juillet au début août

De 9h à 17h

Le samedi, sur réservation seulement

Entrée tarifée

Renseignements: (418) 434-2209

La Malbaie

## Lac Saint-Jean

### Les Grands jardins de Normandin

Du 22 juin au 29 septembre

Tous les jours

De 9h à 20h

Entrée tarifée

Renseignements: (418) 274-1993 ou  
1-800-920-1993

1515, ave du Rocher, C.P. 567

Normandin G8M 4S6

## Gaspésie

### Les Jardins de Méfis

Début juin à la mi-octobre

De 8h30 à 20h

Entrée avec tarification

Renseignements: (418) 775-2221

200, route 132, Grand-Méfis

C.P.242, Mont-Joli G5H 3L1

## Chaudière-Appalaches

### La Seigneurie des Aulnaies

Mi-juin à la mi-octobre

Tous les jours

De 9h à 18h

Entrée avec tarification

Renseignements: (418) 354-2800

525, de la Seigneurie

Saint-Rock-des-Aulnaies G0R 4S6

### LeDomaine Joly de Lotbinière

De la mi-mai à la mi-octobre

De 10h à 18h

Entrée avec tarification

Renseignements: (418)926-2462

C.P.669, route Pointe-Platon,

Sainte-Croix-de-Lotbinière G0S 2H0

## Montérégie

### Le Jardin Daniel A. Séguin

De juin à septembre

Tous les jours sauf le lundi

Entrée avec tarification

Renseignements: (514) 778-0372

3215, rue Sicotte,

Saint-Hyacinthe J2S 7B3

## Estrie

### Le Parc Marie-Victorin

Mai à octobre

De 10h à 20h

Entrée avec tarification

Renseignements: (819)363-2528

385, Marie-Victorin,

Kingsey Falls J0A 1B0



Les Jardins du Domaine  
Howard

Du 15 avril au 15 décembre

Entrée tarifée

Renseignements: (819)821-5856

1350, boulevard Portland,  
Sherbrooke J1J 1S3

Sources: *Fleurs Plantes Jardins*, Editions  
versicolores inc., Québec

Vol.2, no 4, p. 6-19

Vol. 6, no 1, p.150, no 2, p. 104., no3, p. 88 et no  
4, p. 68

Vol. 7 no 3, p.66.

*Les Jardins du Québec*, dépliant produit par  
l'Association des jardins du Québec, Les Éditions  
du Boréal, B.L.Éditeur, 1996



Photo : Gardening to Attract Birds & Butterflies





## AILE VERTE

Canards Illimités Canada

Chez Canards Illimités, nous sommes déterminés à sensibiliser le public à l'importance des terres humides. L'éducation est la clef de la conservation et de l'utilisation durable des ressources naturelles. Canards Illimités fait un effort particulier pour enseigner ces valeurs aux jeunes, nos conservationnistes de demain. C'est pourquoi nous sommes si fiers de notre programme Aile Verte.

### QU'EST-CE QU'UNE AILE VERTE?

Les Ailes Vertes de Canards Illimités sont de jeunes enthousiastes de 17 ans et moins. Ils participent à des activités qui ont pour objet de leur faire apprécier les habitats fauniques et les terres humides et de les sensibiliser à leur importance. Ils apprennent à connaître les terres humides, la faune et la conservation tout en s'amusant. Les concours d'identification de la sauvagine, la construction de nichoirs, le tir à l'arc, la pêche et le canotage ne sont que quelques-unes des activités auxquelles participent les Ailes Vertes lors de rencontres à travers le pays.

Inscrivez-vous dès aujourd'hui! Avec une cotisation de 10\$, vous recevrez les numéros réguliers de la revue de Canards Illimités, des autocollants et des certificats. Les nouvelles Ailes Vertes de 7 à 17 ans recevront aussi *Le monde du marais*, un livre de référence utile sur les terres humides.

### PROGRAMME AILE VERTE EN ESTRIE

22 février	Montage de nichoirs à Charmes
8 mars	Installation des nichoirs à Lennoxville
19 avril	Pièce de théâtre et silhouette à Lennoxville
4 mai	Baie-Du-Febvre (sauvagine)
fin mai	Ensemencement de truites à Charmes
mi-août	Bagage d'oiseaux à Charmes
mi-septembre	Découverte du milieu aquatique à Lennoxville
octobre	Fabrication de mangeoires d'hiver à Charmes
décembre	Adoption en vol UQROP (1000\$)

**Pour devenir membre d'Aile Verte ou pour obtenir plus de renseignements, vous pouvez contacter**

**La Corporation de gestion CHARMES**  
1010, rue Ste-Thérèse  
Sherbrooke (Québec)  
J1K 2V1  
(819) 821-5893



## **L'ORNITHOLOGIE SUR INTERNET**

Je pense avoir trouvé le site Internet qui propose le plus grand nombre de liens reliés à l'ornithologie: voici l'adresse:

<http://www.ntic.qc.ca/~nellus/links.html>.

Maintenu par M. Denis Lepage, ce site renferme plus de 1200 sites Internet consacrés à toutes les facettes de l'ornithologie. Vous y trouverez certainement ce que vous cherchez, jugez-en par vous mêmes d'après le menu d'ouverture:

**The best of the web | Les meilleurs sites WWW**  
**The World | Le monde**  
**North America | Amérique du Nord**  
**United-States | États-Unis: By State | Par états**  
**Canada: By Province | Par provinces / Québec**

**Central America and Carribean | Amérique centrale et Caraïbes**  
**South America | Amérique du Sud**  
**Europe**  
**Middle East | Moyen Orient**  
**Africa | Afrique**  
**Asia | Asie**  
**Oceania and Antarctica | Océanie et Antarctique**

**Specific Bird or Families | Par groupe taxonomique**  
**Newgroups and Mailing Lists | Groupes de discussions**  
**Bird Magazines | Revues d'ornithologie**

**Bird Conservation | Conservation Avienne**  
**Images and Sounds of Birds | Images et chants d'oiseaux**  
**Museum | Musées**  
**Software | Logiciels**  
**Books | Livres**  
**Optics and Bird-related material | Appareils optiques et autres**  
**Travels | Voyages**  
**Biological Links | Liens en Biologie**  
**Various Useful Links | Autres liens utiles**

À titre d'exemple, la section "Images et chants d'oiseaux" compte à elle seule plus de 30 liens Internet.

Bonne navigation !  
Daniel Paradis





## Fleurs qui attirent les colibris et les papillons

Nom latin suivi du nom courant	Colibri	Annuelle	Mois de la floraison	Soleil
	Papillon	Bisannuelle		Mi-ombre
	C	A		S
	P	B		M
		V		O
ACHILLEA achillée	P	V	6-9	S
ACONITUM aconit	P	V racine toxique	7-8	S-M
AGERATUM agérate	P	A	6-9	S
AJUGA bugle rampant	C	V	5-6	S-M
ALLIUM ail décoratif	P	V bulbe	5-6	S
ALTHAEA rose trémière à fleurs simples	C	B	7-9	S
AQUILEGIA ancolie	C	V	5-6	S-M
ARABIS corbeille d'argent	P	V	5	S
ARCTOSTAPHYLOS raisin d'ours	C	V arbuste	5	S-M-O
ASCLEPIAS TUBEROSA asclépiade tubéreuse	P	V	7-8	S
ASTER alpinus aster	P	v	5-6	S-M
ASTER amellus aster	P	V	7-8	S-M
ASTER dumosus & novae aster	P	V	8-10	S-M
AUBRIETA aubriétie	P	V	5	S-M
AZALEA azalée	C	V arbuste	5-6	S-M sol acide



BEGONIA bégonia	C	A	6-9	S-M-O
BUDDLEIA DAVIDII buddléia ou arbre aux papillons	P	V arbuste	7-8	S
CAMPANULA (basse) campanule	C-P	V	6-9	S-M
CAMPANULA (haute) campanule		B	6-9	S
CAMPISIS RADICANS bignone	C	V grim pant	7-8	S
CANNA canna	C	A bulbe	6-9	S
CARAGANA arborescens caragana ou pois de Sibérie	C	V arbuste	5-6	S
CENTAUREA centaurée	P	A-V	6-8	S
CENTRANTHUS RUBER valériane rouge	P	V	6-9	S
CHAENOMELES cognassier	C	V arbuste	5	S
CHRYSANTHEMUM MAXIMUM marguerite shasta	P	V	6-8	S
CLEMATIS clématite	C	V grim pant	6-8	S pour la tête O pour le pied
CLEOME cléome	C	A	6-9	S-M
COREOPSIS coréopsis	P	V	6-9	S
COSMOS cosmos	P	A	6-9	S
CRATAEGUS aubépine	C	V arbre	5-6	S
DAHLIA dahlia	C	A bulbe	6-9	S
DELPHINIUM delphinium ou pied-d'alouette	C	V	6-8	S

DICENTRA FORMOSA coeur-saignant " Luxuriant"	C	V	5-10	S-M
DICENTRA SPECTABILIS coeur-saignant	C	V	5-6	S-M
DIGITALIS digitale	C	B	6-8	S-M-O
ECHINACEA PURPUREA rudbéckie pourpre	P	V	7-9	S-M
ECHINOPS petit chardon	P	V	7-9	S
ELAEAGNUS ANGUSTIFOLIA olivier de Russie	C	V grand arbuste	6	S
ERIGERON érigeron	P	V	6-8	S
EUPATORIUM MACULATUM eupatoire maculée	P	V	8-9	S
FUCHSIA fuchsia	C	A arbusitif	6-9	S-M
GAILLARDIA gaillarde	P	V	6-10	S
GLADIOLUS glâieul	C	A bulbe	7-9	S-M
HELIANTHUS soleil ou tournesol	P	A	7-9	S
HELIOTROPIUM héliotrope	P	A	6-9	S
HEMEROCALLIS hémérocalle ou lis d'un jour	C	V	7-8	S-M
HESPERIS MATRONALIS julienne des jardins	P	V	6-8	S-M
HEUCHERA SANGUINEA heuchère sanguine	C	V	6-8	S
HIBISCUS hibiscus ou mauve en arbre	C	V arbusite	7	S
IMPATIENS impatiente	C-P	A	6-9	S-M-O

IPOMOEA COCCINEA gloire du matin rouge	C	A grim pant	7-9	S
KNIPHOFIA tritoma	C	V	8	S
KOLKOWITZIA AMABILIS kolkowitzia aimable	C	V arbuste	6	S
LANTANA lantana	P	A arbustive	6-9	S
LAVANDULA ANGUSTIFOLIA lavande	P	V	7-9	S
LIATRIS SPICATA liatris ou liatride	P	V	7-8	S
LILIUM lis	C-P	V	7-9	S
LIMONIUM statice	P	V	7-9	S
LOBELIA CARDINALIS lobélie du cardinal	C	V	7-9	S-M sol humide
LONICERA chèvrefeuille	C	V arbuste	5-6	S-M
LONICERA BROWNII chèvrefeuille grim pant variété " Dropmore Scarlet"	C	V grim pant	6-10	S-M
LUNARIA monnaie du pape	P	B	6-9	S-M
LUPINUS lupin	C	V	6-7	S
LYCHNIS lychnide	C	V	6-8	S
LYTHRUM salicaire	P	V	6-9	S sol humide
MALUS pommier	C	V arbre	5	S-M
MENTHA menthe	C-P	V	7-9	S-M
MIRABILIS JALAPA quatre-heure	C	A	7-10	S-M



MONARDA DIDYMA monarde	C-P	V	7-9	S-M
MYOSOTIS myositis	P	V	5-8	S-M
NEPETA népéta ou herbe à chats	P	V	6-7	S-M
NICOTIANA nicotine	C	A	6-9	S
PELARGONIUM géranium des jardins	C	A	5-9	M
PENSTEMON penstémon	C	V	6-7	S
PETUNIA pétunia ou Saint-Joseph	C-P	A	6-9	S-M
PHASEOLUS COCCINEUS haricot d'Espagne	C-P	A grimpant	6-9	S
PHLOX PANICULATA phlox des jardins	C	V	7-8	S
PHLOX SUBULATA phlox rampant	C	V	5-6	S
PHYSOSTEGIA physostégie	P	V	8	S
PULMONARIA pulmonaire	C	V	5	S
RHODODENDRON rhododendron	C	V arbuste	5-6	M-O
RIBES gadelier	C	V arbuste	5	S-M
RUDBECKIA rudbéckie jaune	P	V	7-10	S
SALVIA sauge	C	A-V	6-9	S
SCABIOSA CAUCASICA scabieuse	P	V	7-8	S
SEDUM SPECTABILE orpin d'automne	P	V	8-9	S



SOLIDAGO CANADENSIS verge d'or	P	V	7-9	S
SYRINGA lilas	C-P	V arbuste	5-6	S
TAGETES oeillet d'Inde	P	A	6-9	S
TITHONIA tournesol mexicain	P	A	6-9	S
TRIFOLIUM RUBENS trèfle	P	V	6-9	S-M
TROPAELUM MAJUS capucine	C	A	7-9	S
VACCINIUM bleuet	C	V	5-6	S-M
VERBENA verveine	C-P	A	6-8	S
VERONICA véronique	P	V	6-8	S
WEIGELA weigela	C	V arbuste	5-6	S
YUCCA yucca	C	V	7	S
ZINNIA zinnia	C-P	A	6-9	S



Photos : Suzanne Brûlotte

### Références:

- DION A. *Les jardins d'oiseaux*, Brimar et Québec agenda, 1988, pages 91-93.
- DUMONT B. *Guide des végétaux d'ornement pour le Québec*, Tome III, Les arbustes, Broquet, 1992, 522p.
- GRENIER R. *Les papillons... invitez-les au jardin*, Fleurs Plantes Jardins, Vol. 2, n° 4, pages 28-31
- HENRY P. *Gardening to Attract Birds & Butterflies*, Avon Book, New York, 1995, 79 p.
- LAMOUREUX G. et collaborateurs, *Plantes sauvages des villes et des champs*, Fleurbec auteur et éditeur, 1977, 273p.
- LAMOUREUX G. et collaborateurs, *Plantes sauvages des villes et des champs et en bordure des chemins*, Fleurbec auteur et éditeur, 1983, 208p.
- LANE P. *Un jardin pour colibris*, Fleurs Plantes Jardins, Vol. 4, n° 6, pages 33-35.
- PRIEUR B. *Guide des fleurs pour les jardins du Québec*, Les éditions de l'Homme, 1994, 407 p.
- STOKES D. and L. WILLIAMS E. *The Butterfly Book*, Little, Brown and Company, 1991, 96 p.
- STOKES D. and L. WILLIAMS E. *The Hummingbird Book*, Little, Brown and Company, 1989, 89 p.
- SUTTON P. *How to create a Butterfly & Hummingbird Garden or Jewels in the garden*, N J Audubon, Vol.16, n°2 (summer 1990)

## PALMARÈS

### Les 10 plus grands succès auprès des papillons

Arbre aux papillons  
Asclépiade tubéreuse  
Aster  
Coréopsis  
Eupatoire maculée  
Lantana  
Liatris ou liatride  
Rudbéckie jaune  
Rudbéckie pourpre  
Verge d'or

### Les 10 plus grands succès auprès des colibris

Ancolie  
Chèvrefeuille grimpant  
Coeur-saignant  
Delphinium ou pied-d'alouette  
Digitale  
Fuchsia  
Lobélie du cardinal  
Monarde  
Pometier  
Rose trémière à fleurs simples



## QUELQUES RÉFÉRENCES POUR VOTRE JARDIN

Semences de légumes, fleurs annuelles,  
vivaces et accessoires de jardinage

### HORTI-CLUB

(anciennement W.H. Perron)  
Service du comptoir postal  
C.P. 408, succ. Saint-Martin  
Laval (Qc) H7S 2A6  
Tél.: (514) 582-9071  
*Catalogue : gratuit*

### MARC MELOCHE

2567, rang St-Jacques  
St-Jacques (Qc) J0K 2R0  
Tél.: (514) 839-3527  
*Catalogue : 2\$*  
*Spécialité: semences et plants de vivaces et annuelles indigènes*

### PARK SEED CO.

Cokesbury Road (Hwy 254N)  
Greenwood, South Carolina  
29647-0001 USA  
Tél.: (803) 223-8555  
*Catalogue : gratuit*

Légumes et fines herbes

### RICHTERS

357, Highway 47  
Goodwood (Ontario) L0C 1A0  
Tél.: (905) 640-6677  
*Catalogue: 2\$*  
*Spécialités : semences et plants de fines herbes (700 variétés)*

Semences et/ou plants de fleurs annuelles  
et vivaces

### JARDINS D'OLIVIER, LES

371, Route 132  
Port Lewis (Qc) J0S 1M0  
Tél.: (514) 264-3536  
*Catalogue gratuit*  
*Spécialités: vivaces rares, anciennes, indigènes*

### VIVACES NORDIQUES ENR.

2400, chemin Principal  
Saint-Mathieu du Parc (Qc) G0K 1N0  
Tél.: (819) 532-3275  
*Catalogue: 2\$*  
*Spécialité: hémérocailles de collection*

Fleurs sauvages pour prés fleuris

### VERMONT WILDFLOWER FARM

Rt. 7, Dept N5, Charlotte  
Vermont, 05445 USA  
Tél.: (802) 425-3500  
*Catalogue: 1\$*  
*Spécialité: fleurs sauvages, prés fleuris, cadeaux*

Plantes aquatiques

### À FLEUR D'EAU

6, route 237  
Stanbridge-Est (Qc) J0J 2H0  
Tél.: (514) 248-7008  
*Catalogue : 4\$*  
*Spécialité: plantes aquatiques et équipement pour jardins d'eau et lacs*

### MOORE WATER GARDENS LTD.

P.O. Box 70, Highwar 4  
Port Stanley (Ontario) N5L 1J4  
Tél.: (519) 782-4052  
*Catalogue : gratuit*  
*Spécialité: plantes aquatiques, équipement*

Arbres et arbustes ornementaux

### AU JARDIN DE JEAN-PIERRE ENR.

1070, R. R. #1 Ouest  
Sainte-Christine (Qc) J0H 1N0  
Tél.: (819) 858-2142  
*Catalogue: 6,95\$ par la poste*  
*Spécialité: végétaux ornementaux rustiques au Québec*







## AU SERVICE DU CULTIVATEUR

1000 Wellington sud, Sherbrooke  
822-2237



### Les Graines Pour Oiseaux Sauvages PURINA

En hiver, ce mélange spécial attirera à votre mangeoire une grande variété d'oiseaux et assurera leur survie alors que la nourriture se fait rare, au moment où ils en ont le plus besoin.



Nous vendons aussi des graines de toutes sortes en vrac:

millet blanc et rouge, alpiste, colza, chardon, arachides, tournesol noir et rayé, maïs concassé, etc.

Nous avons un vaste choix de mangeoires, d'abreuvoirs à colibris et de bains d'oiseaux.

Venez nous voir!

Sur présentation de votre carte de membre de la SLOE, vous obtiendrez

10% de rabais\*

à l'achat de tous les produits pour oiseaux sauvages

\*comptant et paiement direct seulement

## Une cache vivante

Fais pousser une cache naturelle tout en enjolivant ton jardin.

**Il te faut:** 1,2 mètre de ficelle à lier  
4 piquets de 1,5 à 1,8 mètre de longueur  
une pelle  
des graines de fèves grimpantes ou de belles-de-jour  
corde  
branches de pin ou de cèdre (optionnel)

1. Attache tes piquets ensemble en forme de tente avec la ficelle.
2. Creuse une petite tranchée autour de ta cache pour y planter tes graines.
3. Plante les graines sur trois côtés de ta cache, en suivant bien les instructions sur l'enveloppe.



4. Quand les grimpants auront poussé, attache-les à tes piquets avec de la corde. En plus d'avoir de belles fleurs sur ta cache, les colibris et les papillons viendront les visiter et tu les verras de près.
5. Si tu vis à un endroit où l'on ne peut pas faire pousser de plantes, attache des rameaux de cèdre ou de pin à ton armature.

## Faire pousser un nichoir

### Drôle de courge

Les oiseaux utilisent toutes sortes d'endroits pour se loger incluant les boîtes en bois, les paniers suspendus, même les tuyaux et les gouttières. Une autre alternative c'est d'offrir un nichoir fait avec une courge que vous aurez fait pousser dans votre jardin. Les enfants prendront plaisir à faire pousser cette courge pour ensuite la transformée en nichoir.

Les courges ornementales sont des fruits qui ont une écorce dure et présentent parfois une surface bosselée et d'intéressants motifs.

Semée tôt au printemps, la courge "Bird House" vient à maturité à l'automne. Séchée pendant plusieurs mois à l'abri dans un endroit chaud et sec elle sonnera creux quand on la frappera.

Cette plante grimpante est très facile à cultiver. Il suffit de planter les graines tôt au printemps quand tout danger de gel est passé. Semer les graines en butte à 2 cm de profondeur et espacer les plants de 2 m. Prévoyez beaucoup d'espace pour le développement de la plante. Ces courges poussent dans une terre à jardin ordinaire et demande des arrosages modérés. La plante produira de nombreuses vrilles qui s'enrouleront autour de tout support. Utiliser un solide treillis ou une clôture comme support car si les plants sont laissés à eux-mêmes, la forme des fruits s'en trouvera enlaidie. Les courges peuvent peser jusqu'à 4 kg et un plan vigoureux produira 10 fruits et plus.

Graines de courge Bird House disponibles chez **HortiClub**.

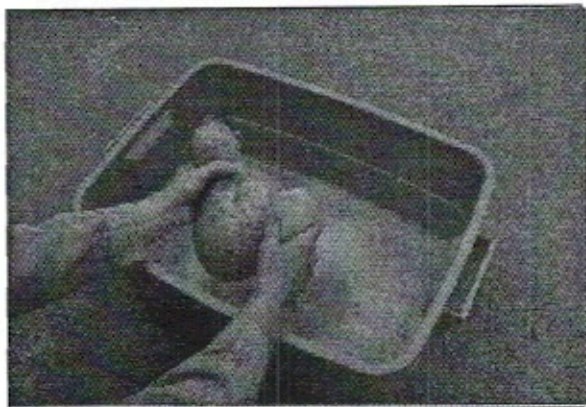
Article # 65-4698 page 50 du catalogue Printemps 1997.

Prix : 1.94\$

Commander par tél. (514) 682-9071

ou par télécopieur 1 (800) 282-5746


La courge "Bird House" est une vigoureuse plante grimpante. Il faut l'attacher fermement à un solide support.



1. Cueillir les courges avant la première gelée quand la couleur aura passé du vert au beige. Gardez 15 à 20 cm de la tige qui servira plus tard à la suspendre. Laissez sécher dans un endroit chaud, sec et aéré. Ceci prendra plusieurs mois. Elle est prête lorsqu'elle sonne creux quand on la frappe et que les graines font du bruit lorsqu'on la secoue. Lavez à l'eau savonneuse et sécher complètement



3. Pour attirer les troglodytes qui aiment les nichoirs suspendus, faites un trou de 3 cm de diamètre à environ 10 à 15 cm du fond. Utilisez un couteau bien aiguisé et faites de petites entailles sur le contour avec la pointe du couteau. Réunissez les entailles par d'autres plus rapprochées jusqu'à ce que la partie du centre se détache. Insérez le manche d'une cuillère en bois pour briser et détacher les fibres et les graines.



2. Appliquez une ou deux couches de vernis, de cire ou de peinture et laissez sécher. Ceci protégera l'écorce, l'imperméabilisera et la protégera de la pourriture. Les oiseaux préfèrent les couleurs naturelles comme le vert, le brun, le gris et le beige.



4. Attachez une broche à la tige et suspendre dans un endroit hors de la portée des prédateurs. Les troglodytes préfèrent les nichoirs installés à 2 ou 3 m du sol. Penchez légèrement l'ouverture vers le sol pour que la pluie n'y pénètre pas.

## INVITATION

La Caisse d'économie des cantons  
560, rue Bowen Sud, Sherbrooke

à le plaisir de vous inviter  
à l'exposition des oeuvres de

**Suzanne Brûlotte**  
photographe animalier  
et  
auteure

L'exposition se tiendra  
du 30 juin au 31 juillet 1997  
les lundis, mardis et mercredis  
de 10h00 à 15h00  
les jeudis de 10h00 à 20h00  
les vendredis de 10h00 à 16h00

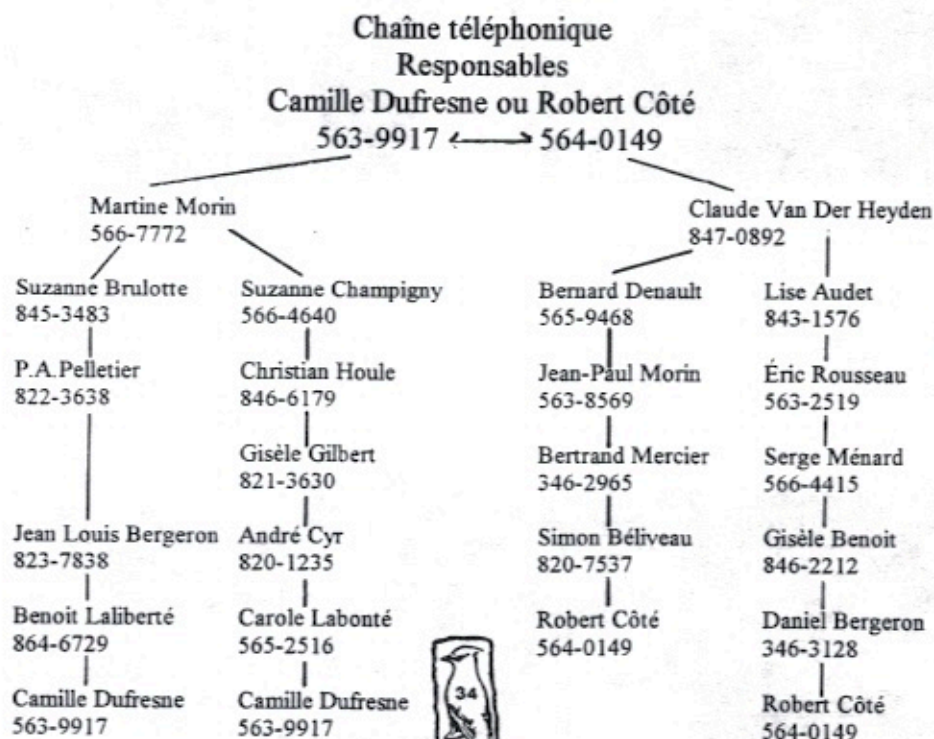
*Bienvenue à nos  
nouveaux membres*

Alexandre St-Laurent  
Bromptonville

Simon Sédillot  
Rock Forest

# RÉSEAU RICOICHE

Appelez-nous  
pour signaler les espèces rares que vous observez!





## Observations Saisonnières

Bonjour chers membres, nous revoici avec la chronique des observations saisonnières. Nous avons maintenant l'équipement informatique adéquat pour le traitement des feuillets d'observations que vous nous faites parvenir.

Le nouvel ordinateur nous permet maintenant d'avoir la nouvelle version de la base de données ÉPOQ, qui est nettement améliorée par rapport aux versions précédentes. La majorité du traitement des informations se fait par ordinateur plutôt qu'à la main, ce qui accélère grandement la réponse aux demandes faites par différents organismes. Bien que nous ne sachions pas encore exploiter toutes les possibilités que nous permet cette nouvelle version d'ÉPOQ, nous essaierons, dans les plus brefs délais, de vous faire profiter de tous ces avantages.

Dans cet article nous traiterons des observations faites l'automne dernier et cet hiver. L'automne dernier nous avons reçu 100 feuillets d'observations et 120 espèces d'oiseaux ont été observées en Estrie.

Voici quelques-unes des espèces qui ont été observées entre le 1<sup>er</sup> août et le 30 novembre 1996 et qui ont retenu notre attention.

- ▶ Une Grande aigrette a été observée à Fleurimont à plusieurs reprises pendant presque deux mois.
- ▶ Les Canards roux étaient encore au rendez-vous au Petit lac St-François à St-François-Xavier-de-Brompton en novembre dernier.
- ▶ En août dernier, un Pygargue à tête blanche immature a été vu au Parc Frontenac.
- ▶ Le Faucon pèlerin est toujours présent au lac Lyster près de Baldwin Mills.
- ▶ Deux Râles jaunes ont été vus au marais de

Katevale en août dernier, une seule fois. À Magog, en août et en novembre, les Mésanges bicolores étaient encore présentes à un poste d'alimentation.

Pour la période entre le 1<sup>er</sup> décembre 1996 et le 22 février 1997, 47 espèces d'oiseaux ont été observés en Estrie, principalement dans les environs de Sherbrooke. Au moment d'écrire cet article nous avons reçu 51 feuillets d'observations contenant 279 mentions.

Voici quelques mentions qui ont retenu notre attention pour cette période.

- ▶ Le Grand héron a été vu pour la dernière fois le 27 décembre 1996, sur la rivière St-François à Lennoxville.
- ▶ Une Macreuse à ailes blanches et deux Macreuses à bec jaune ont été observées sur le lac des Nations (Sherbrooke) les 16 et 22 décembre respectivement.
- ▶ Un Pygargue à tête blanche adulte a été vu à Stoke le 13 décembre dernier.
- ▶ Les Éperviers bruns semblent être de plus en plus fréquents aux mangeoires puisque nous avons reçu 6 mentions de cet oiseau.
- ▶ Le plus grand nombre de Tourterelles tristes observées à un poste d'alimentation dans une journée est 29.
- ▶ L'oiseau qui a fait le plus jaser cet hiver est sans contredit la Chouette épervière que l'on pouvait observer près du collège du Mont Ste-Anne. La dernière mention de cette chouette remonte au 1<sup>er</sup> février. Une autre Chouette épervière a été vue dans le Canton d'Eaton, le 1<sup>er</sup> février.
- ▶ La présence de 51 Geais bleus à un poste d'alimentation est une mention plutôt inusitée. Les 51 geais étaient présents tous en même temps dans des arbres à proximité des mangeoires. Dire que certaines personnes qui ont des mangeoires déplorent le fait de ne pas en voir ou de n'en voir que très rarement.
- ▶ La dernière mention pour le Merle d'Amérique est le 2 décembre 1996, alors que la première

mention pour 1997 est le 1<sup>er</sup> février 1997, à Sherbrooke dans les deux cas.

- ▶ Deux postes d'alimentation, un à Sherbrooke et l'autre à Melbourne, ont reçu des visites régulières de la Pie-grièche grise.
- ▶ La dernière mention pour la Paruline à croupion jaune date du 5 décembre 1996. Bien que cette espèce de paruline migre plus tard que les autres, le 5 décembre est quand même une exception.
- ▶ Les Chardonnerets jaunes ont, semble-t-il, décidé de passer l'hiver dans notre région. Bien que depuis quelques années, ces oiseaux demeurent fréquemment dans nos régions l'hiver, l'hiver dernier ils semblent avoir été absents.
- ▶ Les Chardonnerets des pins pour leur part ont été plus souvent observés cette année que les autres années.
- ▶ Finalement, une quinzaine de Becs-croisés à ailes blanches ont été observés au Bois Beckett (Sherbrooke) en janvier dernier. Cette espèce est rarement observée en aussi grand nombre à la fois et elle est généralement bien discrète puisque nous n'avons que quelques mentions par année de cet oiseau.

*Martine Morin  
compilatrice*

---

Nos sincères condoléances à notre président, Daniel Jeanson, qui vient de perdre son père.

---

Depuis décembre dernier, en plus d'avoir un répondeur et une adresse postale, la S.L.O.E. a maintenant une adresse internet. Vous pouvez donc nous écrire pour avoir des informations ou pour nous faire part de vos commentaires ou encore vous pouvez nous faire parvenir vos articles pour le Jaseur à l'adresse suivante; "sloe@multi-medias.ca". Veuillez prendre note que nous n'avons pas de site Web.

Voici quelques oiseaux rares qui étaient présents sur le territoire québécois le 21 février 1997 : le Solitaire de Townsend à Val-Jalbert, la Nyctale boréale à Plessisville, plusieurs mentions de Chouettes lapones, un Pic à ventre roux à Philipsburg, un Chardonneret élégant au Jardin Botanique et un Pigeon à queue barrée à St-André-Avellin. Vous pouvez trouver ces informations et bien d'autres sur le site internet *Les Oiseaux du Québec*.

Continuez de nous faire parvenir vos feuillets d'observations et surtout nous vous souhaitons un printemps rempli de belles observations d'oiseaux et de belles sorties.



Photo de Suzanne Brûlotte



## Excursions et Activités



**\*\* Corvée spéciale afin de nettoyer les nichoirs de Merlebleus installés tout le long de la piste cyclable. Vous désirez donner de votre temps?**

**Communiquez avec M. Rosaire Desbiens ☎ 842-2553.**

**\* Mardi le 22 avril 1997**

### **Assemblée générale de la S.L.O.E.**

**Rendez-vous:** Pavillon des services, derrière la Maison de l'eau, 755, rue Cabana, à **19h30.**

Vous êtes invités(es) et attendus(es) en grand nombre. Votre présence est importante.

**\* Fin de semaine du 25 au 27 avril**

### **Réserve faunique de Plaisance**

Située dans la région de l'Outaouais, la réserve faunique de Plaisance constitue un endroit de prédilection pour observer la majorité des espèces de canards et, bien sûr, des Bernaches en grande quantité.

**Responsable:** Pour informations et réservations, communiquez avec Daniel Bergeron: ☎ 346-3128 ou 868-1024.

**\* Dimanche le 4 mai**

### **Baie-du-Febvre**

**Rendez-vous:** Fromagerie L'Etoile de Greenlay à **10h.**

Les oies et les canards vous attendent en grand nombre. Ne manquez pas ce rendez-vous qui vous promet de belles observations.

**Responsable:** S.v.p. confirmer votre présence à Gisèle Benoît: ☎ 846-2212



*\* Dimanche le 11 mai*

*Ile du marais de Katevale*

**Rendez-vous:** A l'entrée principale, chemin du ruisseau, à **8h30**.

Une belle occasion de découvrir un habitat faunique riche et varié, qui nous réserve sûrement des surprises ornithologiques.

**Responsables:** Daniel Jeanson et Suzanne Champigny ☎ 566-4640

*\* Dimanche le 18 mai*

*Parc du Mont-Orford, secteur Stukely*

**Rendez-vous:** Stationnement du chalet d'accueil Le Cerisier à **8h**.

Voici l'occasion pour vous d'observer une variété de passereaux et qui sait, peut-être le viréo à gorge jaune?

**Responsables:** Daniel Jeanson ou Suzanne Champigny ☎ 566-4640

*\* Samedi le 24 mai*

*Le nid des passereaux*

**Rendez-vous:** 60, chemin Kingdom, North Hatley à **7h30**.

Une visite au nid des passereaux nous réserve toujours d'agréables surprises. De plus, vous aurez sûrement l'opportunité d'observer des merlebleus.

**Responsable:** Pour informations, communiquez avec Rosaire Desbiens ☎ 842-2553

*\* Fin de semaine du 30 mai au 1<sup>er</sup> juin*

*Parc Frontenac en refuge*

Le parc Frontenac compte une grande diversité d'habitats et accueille par le fait même une grande diversité d'espèces d'oiseaux: Mésangeai du Canada, Tétràs du Canada et peut-être la Paruline à couronne rousse? Vous êtes invités à les découvrir tout au cours de cette fin de semaine.





**Responsables:** Pour informations et réservations, communiquez avec Alain Cyr ou Christiane Champigny ☎ 823-1350

**\*\*Activités Spéciales\*\***

**\* Atelier d'identification des Parulines avec André Cyr (2 parties)**

**-1<sup>ère</sup> partie :**  
**Mardi le 6 mai**

**Rendez-vous:** Maison de l'eau à 19h.

Exposé théorique accompagné d'un diaporama et de chants d'oiseaux.

**-2<sup>ème</sup> partie :**  
**Samedi le 10 mai**

**Rendez-vous:** Autoroute 10, sortie 118, stationnement du St-Hubert à 5h30 a.m.

Randonnée au Parc du Mont Orford avec identification des parulines.

**Responsable:** Pour informations, communiquez avec Camille Dufresne ☎ 563-9917

**\* Les mercredis du printemps en compagnie d'André Cyr**

**Le 30 avril , 7 mai , 14 mai et 21 mai**

**Rendez-vous:** Au bois Beckett, à l'entrée principale, près de la station service à 17h30.

Vous êtes invités à suivre l'évolution, à chaque semaine, de l'arrivée des oiseaux.

**Responsable:** Pour informations, communiquez avec André Cyr ☎ 820-1235

Vous connaissez un beau p'tit coin pour les oiseaux et vous désirez partager ce petit paradis, Pourquoi ne pas organiser vous aussi une excursion ?  
Pas besoin d'être très 'calé' en observation ni même en animation. Il suffit de connaître un petit sentier et de nous y amener. C'est tout simple et tellement paisant !  
Nous attendons se vos nouvelles.





La Poudrière de Windsor  
 342, rue St-Georges, Windsor  
 a le plaisir de vous inviter à l'exposition intitulée

**Les espèces florales et fauniques  
 des cantons de l'est**

Cette exposition regroupe 7 photographes  
 de l'Estrie :

**Suzanne Brûlotte, Robert Côté,  
 Michel Houde, Jeanne Lehoux,  
 René l'Écuyer, Guy Tremblay  
 et Paul St-Arnaud**

L'exposition aura lieu  
 du 13 juin au 2 septembre 1997  
 tous les jours de la semaine  
 de 9h00 à 17h00

Également :  
 concours de photo amateur et  
 exposition interactive sur la nature

FICHE D'ADHÉSION à la S.L.O.E.

Nom : \_\_\_\_\_

Rue : \_\_\_\_\_

Ville : \_\_\_\_\_

Code postal : \_\_\_\_\_ Téléphone : \_\_\_\_\_

Date : \_\_\_\_\_

Renouvellement

Nouvelle adhésion

Adhésion & Le Jaseur : 18,00 \$

Postez votre chèque ou mandat-poste à:

Société de Loisir Ornithologique de l'Estrie  
 C.P. 1263  
 Sherbrooke (Québec)  
 J1H 5L7



## Liste des membres de la Société de loisir ornithologique de l'Estrie - 25 février 1997

Acquisition Dept Lib.  
Aloir Andrée-Nathalie  
Archambault Sylvie  
Arpin Roger  
Audet Lise  
Auger Éva  
Beaudry Mathieu  
Beauséjour Louise  
Bécharde Pierre  
Benoit Diane  
Benoit Gisèle  
Bergeron Daniel  
Bergeron Jean-Louis  
Bernier Hélène  
Bertacchi Walter  
Blackburn Pierre  
Blanchette-Turcotte Isabelle  
Boivin Hélène  
Bolduc Gaétan  
Bolduc Serge  
Bouchard Serge  
Boudreau Marie-Claude  
Bourdon Yves  
Briand Nancy  
Brochu Serge  
Brodeur Laval  
Brûlotte Suzanne  
Canada Environnement  
Carlos Diane  
Caron Denis  
Centre Int. Lac Boivin  
Chagnon François-Xavier  
Chamberland Lorène et Germain  
Champigny Christiane  
Champigny Suzanne  
Charbonneau Patrice  
Charest Yves  
Charette Hélène  
Choquette Marc  
Cloutier Stéphanie  
CORPORATION CHARMES  
Côté Jean-Louis  
Côté Robert et Carole  
Côté Stéphane  
Courtois Lenca  
Couture Marc

## Liste des membres de la Société de loisir ornithologique de l'Estrie - 25 février 1997


Croteau André  
Croteau Monique  
Cyr Alain  
Daloze Vincent  
de Kingsbury (MAKI) Com. marais  
Denault Bernard  
Desbiens Rosaire  
Di Stefano Maurice  
Dion Fernand  
DuFour Jean-Antoine  
Dufresne Camille  
Dumont Marjolaine  
Dumoulin Serge  
Durocher Ghislaine  
Ethier Jean  
Ethier, Yvan Coté, Gisèle  
Éva-Sénécal Bibliothèque mun.  
Falardeau Marie-Josée  
Farmer Chantal  
Fauteux Blandine  
Fernet Camille  
Frechette Bertrand  
Gagnon Jean  
Gagnon Lucie  
Gagnon Marie  
Garderie au coeur des  
mésanges  
Gendron François  
Gilbert Glisèle  
Gilbert Lorraine  
Girard Jean-Claude  
Gosselin Augustine  
Gourichon Irène  
Goyette Sylvain  
Grondin Céline  
Guérin Louise C.  
Guertin Patrice  
Hamel Françoise  
Haubrich Léo  
Hogue Catherine  
Houle Christian  
Houle Denis  
Jeanson Daniel  
Jutras Jacqueline  
Morin Martine  
Labonté Carole  
Lacroix Christian(famille)

## Liste des membres de la Société de loisir ornithologique de l'Estrie - 25 février 1997

Laliberté Line  
Lamothe Claire  
Landry Peter  
Laplante René  
Lavigne Serge  
Lawrence Denise  
Lebeau Yvon  
Leblanc Pauline  
Lebleu Roland  
Lebrun Susy  
Leclerc Renée  
Lemaire Caroline  
Lemieux Anita  
Leroux Thérèse  
Lessard Camille  
Lieutenant Denise  
Marcoux Marc  
Maria Clair  
Ménard Serge  
Mercier Bertrand  
Métras Roger  
Meunier Normand  
Moisan Jean  
Monaste Mona  
Morin André  
Morin Jean-Paul  
Munger André  
O'Neil Georges  
Ouellette Daniel  
Paradis Daniel  
Patry Luce  
Pelletier Anne-Marie  
Pelletier Éric  
Pelletier Pauline - Armand  
Péloquin Johanne  
Pinard Johanne  
Poirier Carole  
Poisson Linda  
Poisson Marc-André sr  
Potvin Hélène  
Poulin Pierre  
Poulin Richard  
Raby Pierre  
Roberge Pierre (Famille)  
Robert Hélène  
Robidas Bruno

Liste des membres de la Société de loisir ornithologique de l'Estrie - 25 février 1997

Rousseau Éric  
Routhier Carole  
Roy André (Famille)  
Roy Marie-Andrée  
Roy Stéphane  
Rozon Pierrette  
Sarrasin Colette  
Savoie Dolorès  
Scrosati Mario  
Sedillot Simon  
St-Laurent Alexandre  
Sweeney Lin  
Tissier Patrick  
Turcotte Andrée  
Turcotte François  
Turgeon Louise  
Veilleux Diane  
Veilleux Loraine



*Ne perdez rien de ce que la nature  
a de mieux à vous offrir*

**Téléphoto**

218, rue Alexandre  
Sherbrooke 564•0033

Finition photo & Agrandissement

Appareil photo

Caméscope

Réparation

Télescope

Jumelles



RÉDACTION DES TEXTES : *Denise Boudreau, Suzanne Brûlotte, Diane Carlos, Camille Dufresne, Daniel Jeanson, Martine Morin, Marc-André Poisson, Hélène Potvin, Daniel Paradis, Philippe Turcotte, Claude Van der Heyden.*

MONTAGE DU BULLETIN : *Diane Carlos, Camille Dufresne, Solange Mercier, Daniel Paradis.*

DESSINS : *Diane Carlos.*

COMPILATION : *Martine Morin.*

RESPONSABLE DU FICHIER  
DES MEMBRES : *Daniel Paradis.*

RESPONSABLES DES ACTIVITÉS : *Suzanne Champigny, Daniel Jeanson.*

---

### CALENDRIER DU BULLETIN

#### *Date de parution*

15 mars  
15 juin  
15 septembre  
15 décembre

#### *Remise des textes*

15 février  
15 mai  
15 août  
15 novembre

---

### CONSEIL D'ADMINISTRATION


PRÉSIDENT : *Daniel Jeanson*  
VICE-PRÉSIDENT : *Simon Béliveau*  
SECRÉTAIRE : *Daniel Paradis*  
TRÉSORIER : *Alain Cyr*  
DIRECTRICES ET DIRECTEUR : *Diane Carlos*  
*Christiane Champigny*  
*Suzanne Champigny*  
*Gisèle Gilbert*  
*Stéphane Roy*



Voici enfin un livre complet sur l'observation  
des oiseaux dans la région de l'Estrie...

# L'OBSERVATION des OISEAUX en ESTRIE

Par Denis Lepage



. Une liste annotée complète  
et détaillée, incluant  
240 histogrammes illustrant  
l'abondance des espèces.

. 43 sites ornithologiques  
décrits de façon précise.

. Une foule d'autres  
renseignements  
pratiques...

Cette publication a été rendue possible  
grâce à la participation financière de:  
Ministère de l'Enseignement supérieur et de la Science  
Ministère du Loisir, de la Chasse et de la Pêche



**Société de loisir  
ornithologique de l'Estrie**

**L'observation des oiseaux  
en Estrie**  
Par Denis Lepage  
1993, 300 pages  
Format 15 x 23 cm  
Reliure allemande.

~~19,95 \$~~

## BON DE COMMANDE (S.V.P. ÉCRIRE EN LETTRES MOULÉES)

Nom: \_\_\_\_\_  
Adresse: \_\_\_\_\_  
Ville: \_\_\_\_\_ Code postal: \_\_\_\_\_

	Quantité	Prix unitaire	Total
L'Observation des oiseaux en Estrie		16,00\$ ou 12,00\$	
Prix spécial pour nos membres			
Port et manutention par volume		3,50\$	
Grand total:			

**Commande postale**  
S.V.P. faire votre paiement par chèque certifié  
ou mandat poste à l'ordre de:

**Société de loisir ornithologique de l'Estrie**  
C.P. 1263 Sherbrooke (Québec)  
J1H 5L7