




# LE JASEUR

Société de loisir ornithologique de l'Estrie

Décembre 1995 Vol. 15 n° 4



*Photo de Suzanne Brûlotte*

## **N'oubliez pas**

Que le bulletin *Le Jaseur* se veut un outil de communication permettant à chacun des membres de faire connaître ses expériences et ses connaissances en ornithologie. Le comité du bulletin vous invite donc à faire parvenir des textes, dessins, photos, commentaires, questions ou autres. Pas besoin d'être spécialiste. Il ne s'agit que d'aimer les oiseaux. Votre contribution aidera à rendre plus vivant notre précieux bulletin.

Au plaisir de vous lire.

Les membres du comité du bulletin

## **Attention**

Pour obtenir des feuillets d'observation, il s'agit de faire votre demande à l'adresse ci-dessous, à l'attention du compilateur et d'accompagner la lettre d'une enveloppe de format légal préaffranchie.

## **Société de loisir ornithologique de l'Estrie inc.**

Le Jaseur paraît quatre fois l'an, en mars, juin, septembre et décembre.

Société canadienne des postes  
Envoi de publications canadiennes  
N° de convention 0512273


Dépôt légal, 4<sup>e</sup> trimestre 1995  
Bibliothèque nationale du Québec

Imprimerie Multicopie Estrie

ISBN 0830-8713  
ISSN 0836-687X

### **Le Jaseur**

C.P. 1263  
Sherbrooke, Québec  
J1H 5L7  
(819) 563-6603



## TABLE DES MATIÈRES

	Page
Mot du président .....	2
De ma fenêtre	
Ma chatte est-elle téméraire? .....	3
Recensement des oiseaux aux mangeoires - Hiver 1995-1996 .....	5
Résultats - Hiver 1994-1995 .....	6
Contes et légendes - Pourquoi l'hiver succède-t-il à l'été et comment est apparue la neige	10
Chronique du comité de bulletin .....	13
Quoi d'un oeuf	
26 Pygargues à tête blanche en 10 jours .....	15
La saison des mangeoires .....	17
Excursions et activités .....	20
Observations saisonnières	
Nouvelles d'EPOQ .....	23
Le pigeon voyageur .....	27
À travers les jumelles	
La brève migration d'un faucon .....	29
Les petites annonces .....	30
Adoption Envol - La SLOE adopte une remise en liberté! .....	31
Connaître nos oiseaux .....	33
Chronique de livres .....	34
Suggestion de cadeaux pour Noël - UQROP .....	35
Un oiseau étrange - Jeu .....	38
Réseau Ricoche .....	40





## CAMPAGNE DE RECRUTEMENT

L'Association pour la préservation du lac Magog (A.P.L.M.) lance sa campagne de recrutement et vous convie chaleureusement à devenir membre de l'association.

10 \$

- POUR un lac à préserver, à protéger, à conserver dans toute sa beauté.

- POUR le plaisir de lire et s'instruire sur la diversité de la flore, la faune, du milieu aquatique, la qualité de l'eau (pollution, etc) par la publication d'un bulletin de liaison.

- POUR devenir une force de représentation au niveau politique afin d'empêcher une dégradation de l'état du lac.

- POUR être capable aujourd'hui et demain encore d'utiliser pleinement le lac Magog en toutes saisons et pour tous loisirs (voile, pêche, loisir nautique, ornithologie, baignade, etc.).

Faites donc parvenir votre adhésion en remplissant le coupon ci-contre.

Nous vous souhaitons déjà la bienvenue !

L'équipe de l'A.P.L.M.

### FORMULAIRE D'ADHÉSION

Nom \_\_\_\_\_

Adresse postale \_\_\_\_\_

Adresse du chalet \_\_\_\_\_

(si résidence secondaire) \_\_\_\_\_

Code postal \_\_\_\_\_

Code postal \_\_\_\_\_

Tél : \_\_\_\_\_

Tél : \_\_\_\_\_

La cotisation annuelle est de 10 \$

Faites parvenir votre coupon d'adhésion MAINTENANT en envoyant un chèque à :


**A.P.L.M. C.P.66, Katevale (Québec), JOB 1W0**





## RECENSEMENT DES OISEAUX AUX MANGEOIRES

HIVER 1995-1996



Cet hiver, préparez vos mangeoires, vos jumelles et taillez votre crayon! Une nouvelle formule est adoptée pour la compilation des oiseaux d'hiver.

En discussion avec Martine Morin, notre compilatrice régionale, nous avons pensé changer la méthode de collecte de données. Celle qui était utilisée depuis de nombreuses années ne permettait pas d'inscrire nos observations dans la banque provinciale du fichier EPOQ.

Alors, nous lançons un appel à tous! Cet hiver nous vous proposons donc de noter vos observations de la façon suivante:

Compilez vos observations comme bon vous semble, à votre rythme, en utilisant l'ancien formulaire si vous voulez. Mais.....

**Au moins une fois par semaine, ou moins si vous n'avez pas le goût, complétez un feuillet d'observations standard selon la méthode reconnue provincialement.**

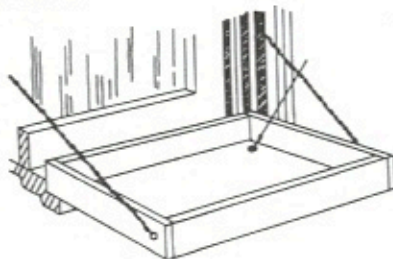
Les feuillets peuvent être obtenus auprès de Martine Morin ou Camille Dufresne.

Vous pouvez accumuler vos feuillets jusqu'en avril et nous les faire parvenir au plus tard le 1er mai. Nous pourrons ainsi faire la compilation et produire un petit rapport de l'activité aux mangeoires.

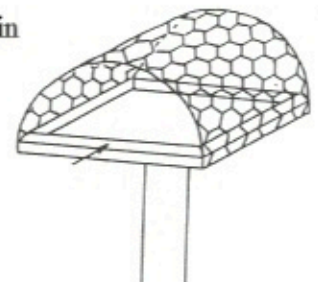
Vos observations sont très importantes pour connaître l'état des populations d'oiseaux. C'est grâce à des gens comme nous si des documents scientifiques comme l'atlas des oiseaux nicheurs du Québec ou l'atlas saisonnier des oiseaux peuvent traiter des oiseaux et analyser leur situation.

Si vous éprouvez de la difficulté à compléter vos feuillets, n'hésitez pas à nous le faire savoir. C'est facile une fois que l'on a compris le principe. Mais attention, les données ne sont pas inscrites comme sur le formulaire du recensement aux mangeoires.

Camille Dufresne  
563-9917



Martine Morin  
566-4786



## RÉSULTATS

### RECENSEMENT DES OISEAUX AUX MANGEOIRES

HIVER 1994-1995

Comme chaque année, la SLOE propose aux membres de compiler leurs observations aux postes d'alimentation tout au long de l'hiver. Pour éveiller l'intérêt des nouveaux et les inciter à se joindre à nous, voici les résultats du recensement de l'hiver passé.

Tout d'abord, 16 participants nous ont fait parvenir le formulaire complété. Il est intéressant de noter la répartition des participants à travers la région ainsi que le nombre d'espèces qu'ils ont observées tout au long de l'hiver.

- Anonyme (14 espèces)
- Rue Félix, Rock Forest ( 17 espèces)
- Chemin Brochu, R.R.1 Lennoxville (17 espèces)
- Rue Park, Lennoxville ( 16 espèces)
- Rue Abbott, Magog (16 espèces)
- Rue Poulin, Sherbrooke (27 espèces)
- Rue Labarre, Sherbrooke (13 espèces)
- Oxford Crescent, Lennoxville (13 espèces)
- Vimy, Sherbrooke ( 19 espèces)
- Cambrai, Sherbrooke (17 espèces)
- Don Bosco, Sherbrooke (11 espèces)
- Providence, Fleurimont (8 espèces)
- Chemin des pieds légers, Stoke (18 espèces)
- Rivard, Magog (17 espèces)
- Viau, Rock Forest (11 espèces)
- Rang 5 ouest, Stoke (15 espèces)



Cet hiver le recensement s'est déroulé du 16 septembre au 30 avril 1995. En tout, 45 espèces ont été observées (dont un Pipit non confirmé). La liste ci-dessous fait état des espèces et du nombre de mangeoires où elles ont été observées.

Gélinotte huppée-2	Gros-bec errant-5
Pigeon biset-6	Moineau domestique-7
Tourterelle triste-15	Merle d'Amérique-3
Pic mineur-14	Bruant des prés-1
Pic chevelu-10	Bruant chanteur-8
Geai bleu-13	Bruant fauve-1
Mésange à tête noire-16	Colvert-1
Sittelle à poitrine rousse-5	Roselin familier-8
Sittelle à poitrine blanche-10	Bruant familier-3
Étourneau sansonnet-12	Corneille-2
Cardinal rouge-6	Goéland à bec cerclé-1
Bruant hudsonien-8	Bec croisé à ailes blanches-1
Bruant à gorge blanche-8	Corbeau-1
Junco ardoisé-12	Grand Pic-1
Carouge à épauettes-6	Chouette rayée-1
Quiscale bronzé-9	Petite Buse-1
Vacher à tête brune-6	Jaseur des cèdres-1
Dur-bec des pins-1	Pic flamboyant-1
Roselin pourpré-13	Pic maculé-2
Sizerin flammé-1	Roitelet à couronne rubis-1
Chardonneret des pins-10	Épervier brun-1
Chardonneret jaune-15	Grimpereau-1
	Pipit-1 (?)



SLOE

## Commentaires

Les espèces les plus populaires ont été: Tourterelle triste, Pic mineur, Geai bleu, Mésange à tête noire, Étourneau sansonnet, Chardonneret jaune, Junco ardoisé, Roselin pourpré. (Plus de 10 mangeoires sur 16).

L'espèce la plus rare a sûrement été le Sizerin flammé et bien sûr certaines espèces que l'on ne retrouve pas habituellement aux mangeoires comme le Corbeau, la Corneille etc.

Certains ont reçu de la drôle de visite à leur mangeoire. Goéland à bec cerclé et Canard colvert en plus d'un Pipit ?.

Enfin, les oiseaux de proie se sont faits discrets cet hiver. Un Épervier brun (deux fois en novembre), Une Petite Buse (trois fois en avril) et une Chouette rayée (une fois en avril) ont été observés à une mangeoire seulement.

J'espère que ces quelques renseignements sauront en intéresser plus d'un. Je souhaite ardemment que plusieurs de nos membres participent cette année au nouveau type de compilation que nous proposons pour l'observation des oiseaux à vos mangeoires (voir l'article dans ce numéro).

N'hésitez pas à communiquer avec Martine Morin pour vos observations ou avec moi-même. Nous nous ferons un plaisir de répondre à vos questions.

Camille Dufresne



GRAINES

CLARKE et FILS Ltée  
110 CNR Terrace  
Lennoxville  
Tel: 562 - 9444

Rabais de 1.00/20 kg sur présentation de cette annonce!

MILLETCARTHAMECHARDON





## □ Les mangeoires multi-becs □

### Enfin une mangeoire à l'épreuve des écureuils


(sous réserve d'une installation conforme)

#### Six modèles disponibles

Mangeoires totalement autonomes dont le prix varie de 96,95\$ à 146,95\$

#### Le prix comprend:

- Socle de béton
- Poteau télescopique
- Mangeoire



Toutes les personnes qui en ont une sont aux oiseaux! Vous voulez être du nombre?

Elles sont disponibles dans les centres de jardin, dans certaines quincailleries et magasins spécialisés.

Pour informations: Tél.: (819) 846-2920

**UNE BONNE SUGGESTION POUR NOËL!**



# Contes et légendes



## *Pourquoi l'hiver succède-t-il à l'été et comment est apparue la neige*

La terre était déserte et peu agréable à l'oeil. Les arbres défeuillés et tordus se dressaient comme des moignons vers le ciel et sur leurs branches dépouillées jamais nul oiseau n'était venu se poser. La Misère, la Faim et les Maladies hantaient les demeures alentour où, enfermés à double tour, se blottissaient les gens, passant leurs journées à regarder avec inquiétude le gris éternel du ciel où le soleil n'apparaissait jamais.

Pareille terre sans soleil, sans chansons de moissonneurs et sans chant d'oiseaux ne pouvait plaire au bon Dieu. Aussi tendit-il un jour les paumes de ses mains et dans le creux de chacune apparut comme par enchantement un bel oiseau d'un blanc immaculé.

"Soyez les bienvenues dans le monde, mes hirondelles, dit-il. Je vous nomme messagères de joie et de bonheur. Construisez vos nids à proximité des hommes, que ceux-ci prennent exemple sur vous pour apprendre à aimer la vie et à apprécier le moindre brin de paille !"

Les hirondelles déployèrent leurs ailes et descendirent aussitôt sur terre. Là, elles se mirent à se multiplier et bientôt il n'y avait plus une seule maison où un couple de ces blancs oiseaux ne maçonnât leur ingénieux abri sous les corniches.

Plus les hirondelles se multipliaient, plus la terre s'embellissait et les gens trouvèrent le goût de vivre,

tandis que les maladies s'allèrent tapir au fond des sombres tanières. Avec des pierres blanches, les gens se bâtirent des maisonnettes neuves et puis ils semèrent du blé dans les champs fraîchement labourés. Oh, qu'il faisait maintenant beau vivre sur terre ! D'année en année, des touffes violettes de lavande ne cessaient d'embaumer les airs, sur les coteaux verdoyaient les vignes et les oliveraies, et dans les platanes élancés, sagement alignés aux bords des routes, stridulaient du matin au soir des milliers de cigales.

Mais rien n'est éternel en ce monde— aussi ce paradis terrestre ne fut pas de longue durée. Un fermier, qui venait juste de terminer la construction de sa nouvelle demeure, ne trouva pas à son goût que cette drôle de gent volatile s'empressât immédiatement d'ajouter ses propres édifices sous la toiture. Il s'élança pour chercher sa canne et crac ! —d'un grand coup de bâton, il abattit les nids d'hirondelles par terre. Effrayées, les hirondelles se mirent à virevolter bruyamment au-dessus de la maison, tandis qu'au sol, dans les brindilles éparpillées du nid, les oisillons, à peine couverts de leur premier duvet, agitaient leurs petites ailes.

Les hirondelles ont les ailes rapides. Avec la rapidité de l'éclair, la nouvelle de l'ignoble acte du méchant homme se répandit d'un village à l'autre, d'un pays à l'autre. Le lendemain, partout dans le monde, s'élevèrent dans les airs

des nuées d'oiseaux blancs, pour disparaître aussitôt après dans le ciel, sans laisser aucune trace. Tout d'un coup c'était comme si quelqu'un avait agité au-dessus de la terre une baguette magique : rapidement, les arbres s'effeuillèrent, le ciel se mit à déverser des torrents d'eau glacée, le vent du nord soufflait à en arracher les oreilles. Et dans ces éléments déchaînés, les Maladies

recouvrirent d'autant mieux leur courage perdu, sortirent de leurs repaires et s'en allèrent à nouveau frapper à la porte des maisons.

Les gens comprirent que la disparition des hirondelles pouvait bien être à l'origine de leurs nouveaux malheurs, aussi se mirent-ils à supplier et implorer le bon Dieu de leur rendre ces blancs oiseaux. Dieu se laissa attendrir, et bientôt, la voûte céleste se couvrit de bandes blanches d'oiseaux, qui descendaient doucement vers la terre. Sur leurs ailes, ils apportèrent un nouveau printemps, qui sans doute aurait



régné sur terre jusqu'à nos jours, si, une fois de plus, les hommes n'avaient pas mal agi.

La peur s'empara des gens--- la peur que les hirondelles puissent disparaître à nouveau dans le ciel, et avec elles, leur bien-être. Une nuit, alors que les hirondelles sommeillaient, les habitants de la terre les capturèrent toutes, sans

exception, et les enfermèrent dans une haute tour, faite de gros blocs de pierre.

Dès que le jour commença à poindre, les hirondelles s'éveillèrent et comme d'habitude, elles s'apprêtèrent à s'envoler pour aller chercher la nourriture de leurs petits oiselets. Mais à peine eurent-elles battu des ailes, que déjà elles se heurtaient à la solide muraille. Dans la tour, bientôt, ce ne fut qu'une grande pagaille. Des milliers et des milliers d'oiseaux y poussaient des cris stridents, voltigeaient dans tous les sens, en frappant les murs de leurs ailes et de leurs minuscules becs.

Comme c'est le cas dans beaucoup de prison, les gardiens sont de bien rudes gaillards qui n'ont pas froid aux yeux. Et ceux de la tour de pierre ne faisaient pas exception à la règle.---Quoi ! S'exclamèrent-ils en proie à la plus grande colère, ces blancs et chétifs oiseaux osent troubler notre sommeil alors que nous venons tout juste de vider nos cruches et de terminer notre partie de dés ?

Hors d'eux, ils grimpèrent dare-dare au sommet crénelé de la tour, et se mirent en devoir d'entailler les ailes à toutes les hirondelles, jusqu'à la dernière. Ce faisant, ils riaient à en perdre haleine et, sur l'air d'une quelconque chanson à boire, ils entonnèrent ensuite ce couplet :

" .. hop et clic --- et voilà tout de suite,

le monde rempli de plumettes blanches, ha, ha, ha, ho, ho, ho..."

Et vraiment ! Le vent se leva, éparpillant de tous côtés de petites houppes de plumes d'hirondelles. Seulement, le vent devint de plus en plus froid jusqu'à ce qu'il se transformât en bise glaciale. Alors les gardiens redescendirent en grande hâte à leur poste et s'empressèrent de faire le feu dans la cheminée. La pluie d'innombrables houppettes blanches tourbillonna encore quelques instants dans le vent, et puis en alla se déposer à terre, de sorte que celle-ci était devenue soudaine toute blanche. Ce fut ainsi que la neige vint au monde ! Même les branches des arbres effeuillés ployaient sous une couche épaisse de neige.

Sans cesser leurs lamentations désespérées, les hirondelles séquestrées dans la tour continuaient à frapper de leurs petits becs tant et si bien qu'une fissure s'ouvrit dans le mur. De l'extérieur, la bise s'appliquait à seconder l'effort des hirondelles. Et dès l'instant où le vent du nord eut pénétré à l'intérieur par la fissure, les ailes des hirondelles guérèrent et les oiseaux purent céder la place au vent. Telles les petites abeilles qui quittent précipitamment l'entrée d'une ruche, les hirondelles s'élançèrent, l'une après l'autre, hors de la tour, pour disparaître dans le ciel.

Ainsi pour la seconde fois, les gens implorèrent Dieu de renvoyer les hirondelles sur terre. Mais ce dernier n'exauça leurs prières qu'en partie. Dans les vignes, les raisins ne mûrissent plus tout le long de l'année, comme auparavant. Le doux murmure des rivières ne chante plus l'éternel été ; chaque année vient un moment où l'herbe de leurs berges jaunit d'abord, pour mourir au bout d'un certain temps. Et pour éviter que les gens n'oublient encore, l'hiver avec sa bise glaciale et ces blanches plumes d'hirondelles viennent leur tenir compagnie pendant de longs et longs mois. Et lorsqu'enfin les hirondelles apportent le printemps, leurs ailes sont toutes noires, pour rappeler aux hommes qui se réjouissent au milieu de la nature en fleur, que six mois plus tard reviendra sur terre le triste règne de l'hiver.

Tiré de : **Légendes du soleil, de la lune et des étoiles**, Gründ, Paris, 1983





## Chronique du Comité du Bulletin

Quelques membres de la SLOE ont été «sondés» par téléphone, au sujet de ce bulletin. Nous vous remercions d'avoir répondu d'aussi bonne grâce à ce questionnaire.

Le Comité du Bulletin, qui est composé de bénévoles de bonne volonté mais d'aucun professionnel, est **très fier** de la note de 8.3/10 que vous avez accordée, tant à la présentation qu'au contenu du bulletin. Ce sont les comptes rendus des excursions et de voyages qui remportent le concours de popularité. Nous avons aussi constaté une demande d'articles fouillés, plus scientifiques. C'est pourquoi nous sollicitons ceux de nos membres qui peuvent assouvir cette soif de savoir.

Nous rappelons à chacun que *Le Jaseur* est le bulletin des membres de la SLOE et qu'il ne peut exister sans **votre participation**. Nous attendons avec impatience vos lettres et disquettes pour enrichir *Le Jaseur*.

Voici une liste qui suscitera, nous l'espérons, un besoin pressant d'écrire :

### **À travers les jumelles**

Englobe les observations personnelles de nos membres lors de leurs randonnées.

### **De ma fenêtre**

Accueille les commentaires des observations faites autour de chez vous.

### **Compte-rendu des excursions**

Comprend les commentaires d'un membre du groupe d'excursionnistes qui nous relate vos aventures.

### **Mam'zelle chouette**

Répond aux questions que vous nous faites parvenir.

### **Le pigeon voyageur**

Fait place aux aventures de nos grands voyageurs qui parcourent le monde pour voir les oiseaux.

### **Trucs et trouvailles**

Présente vos solutions aux divers problèmes des zoologues, vos meilleures recettes de gastronomie à plume et vos suggestions pour mieux profiter de votre passion aviaire.

### **Section Photornitho**

Met en vedette les photos et courts commentaires que nous recevons.



### Sous la plume des ornithologues

Sert de fourre-tout au matériel que nous recevons et que nous ne pouvons classer ailleurs.

Enfin, nous vous rappelons qu'il vous est aussi possible de faire publier des «**Petites Annonces Ornithologiques**» ainsi que des **dessins** et **caricatures** tout aussi ornithologiques.

Pour ceux qui ne se sentent pas de goût pour l'écriture, nous tentons une expérience en offrant un nouveau service : nous vous invitons à contacter l'un ou l'autre des membres du Comité du bulletin - à l'exception de Daniel Paradis dont la tâche est déjà très lourde - par téléphone, **le samedi seulement**, pour nous faire part de vos questions pour Mam'zelle Chouette et des trucs et trouvailles que vous voulez partager avec tous. Nous espérons que ce nouveau service encouragera un grand nombre de membres à participer.

En espérant avoir le plaisir de vous publier bientôt.

#### *Le Comité du Bulletin*

Diane Carlos 562-0512,


Camille Dufresne 563-9917,

Solange Mercier 846-3234 ,

Daniel Paradis, aussi responsable du fichier des membres et secrétaire du conseil d'administration.

**Note:** Des membres se sont plaints, avec raison, du retard dans la livraison du dernier bulletin. Le comité désire vous informer que ces retards échappaient à son contrôle. Ainsi, l'imprimeur à pris deux semaines, au lieu d'une comme d'habitude, pour effectuer son travail et Poste Canada a livré certains exemplaires plus d'une semaine après que nous les ayons postés.





## Quoi d'un Oeuf

### 26 PYGARGUES A TETE BLANCHE EN 10 JOURS

#### BIENVENUE A L'ILE DU CAP-BRETON

Au départ, nous savions que l'Ile du Cap-Breton comportait des paysages tout à fait grandioses et magnifiques. Nous avons donc décidé de parcourir la route la plus spectaculaire de cette île. Cette route se nomme la "Cabot Trail".

On y accède par le "Canso Causeway" tant à l'aller qu'au retour, qui est une chaussée faite de mains d'hommes qui sépare la Nouvelle Ecosse de l'Ile du Cap-Breton. C'est là que nous attendait notre premier Pygargue à tête blanche dansant sur les notes d'une cornemuse qui sortait d'on ne sait où.

Pour en revenir à la "Cabot Trail" la route longe la plus vieille forêt de feuillus au Canada et c'est la route la plus sensationnelle qu'il m'a été donné de voir. Le parc national de l'Ile du Cap-Breton nous fait découvrir des montagnes immenses par une route très sinueuse ayant à notre gauche les falaises et à notre droite la mer qui s'étend à perte de vue. Comme les Pygargues aiment à nicher sur les falaises, c'est l'endroit idéal pour les observer.

Cependant, le summum de l'observation des Pygargues est à "Birds Island" située à "Big Bras d'Or", une île protégée pour la nidification de différentes espèces d'oiseaux de mer. Cette île est à l'entrée du lac Bras d'Or. Pour ceux qui ne connaissent pas le lac Bras d'Or, il consiste en un bras de mer d'eau salée qui entre dans les terres et qui est entouré d'immenses falaises et qui se permet de geler en hiver et qui compte pas moins de 250 couples de Pygargues à tête blanche nicheurs.




Pour 18,00\$ chacun, on embarque sur un chalutier direction "Birds Island" pour un tour de 2 heures 30. Comme l'île est protégée, nous faisons les observations à partir du bateau. Et que d'observations: Macareux moine nourrissant les jeunes dans les terriers, Guillemot à miroir, plusieurs espèces de goélands, Grand Cormoran, Cormoran à aigrettes, Busard St-Martin, au delà de 200 phoques gris, un seul Fou de Bassan mais 12 Pygargues à tête blanche dont 5 immatures. Que diriez-vous de 4 Pygargues dans vos jumelles à la fois!

Après ce tour mémorable, nous nous rendons dans une forêt de pins gris afin de voir le Durbec des pins. Que vous dire, le Durbec des pins dans cette région (Ingonish) est aussi commun que la Mésange à tête noire chez-nous. On y retrouve également le Geai du Canada et, bien entendu, la Mésange à tête brune.

Les jours suivants, nous avons vu au moins 1 Pygargue par jour et le dernier que nous avons aperçu lors de notre séjour de 10 jours et bien c'était à Sherbrooke, Nouvelle-Ecosse nous rappelant que nous devons revenir à notre Sherbrooke et fini les vacances...

Suzanne Couture  
Christian Lacroix



AGRI-SERVICE ST-LAURENT inc.  
208 Principale Nord  
Windsor, J1S 2E5  
tél. : 845-4961  
845-3324

SERVICE AGRICOLE RICHMOND enr.  
448 A rue Craig Est  
Richmond, JOB 2H0  
tél : 826-2613

OFFRE IMBATTABLE POUR TOUS LES MEMBRES DE LA S.L.O.E.  
SOUS PRESENTATION OBLIGATOIRE DE LA CARTE

10% de rabais à l'achat de grains d'oiseaux





# La saison des mangeoires

par Diane CARLOS

Voilà qu'après le doux automne nous revient la froidure et avec elle, son cortège de mangeoires qui s'accrochent aux branches des arbres, aux corniches des maisons, aux cordes à linge et partout où les zoizologues nichent.

Source de joies, les mangeoires donnent tout de même quelques soucis et même quelques ennuis.

Le plus commun est la présence des écureuils qui peuvent dévorer de grandes quantités de nourritures et même la mangeoire si elle est faite de bois. Il est possible de protéger une mangeoire lorsqu'elle est montée sur un poteau par un cône de métal renversé. N'oubliez pas que les écureuils savent sauter et installez ce dispositif en conséquence. Si la mangeoire est suspendue, on enfile le cône au-dessus et on n'oublie pas les talents acrobatiques de l'envahisseur.

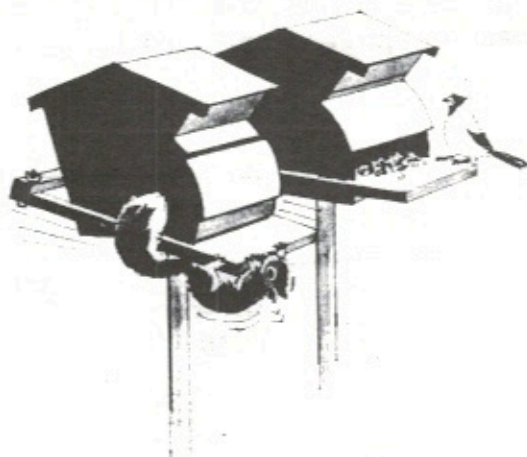
Quel succès il aurait avec le Cirque du Soleil ! Il est artiste de haute voltige et funambule intrépide. En effet, l'animal marche sur un fil ! Alors, que faire ? Enfilez sur la corde des petits tubes de plastic taillés dans les longues gaines qui servent à recouvrir les tringles de rideaux de douche et intercalez-y des disques ou de grands couvercles. D'autres inventifs recycleurs enfilent des bouteilles de boisson gazeuse. Ça le tiendra éloigné un moment peut être un hiver... Mais il est persistant et talentueux, il saura tirer profit de la moindre imperfection de votre système de défense.

Toutefois, il existe sur le marché une mangeoire à l'épreuve des écureuils. Le perchoir est un balancier qui bascule vers le bas et bloque l'accès à la


nourriture. Vous pouvez aussi le régler pour interdire l'accès à la nourriture à de gros oiseaux comme le pigeon et le geai bleu.

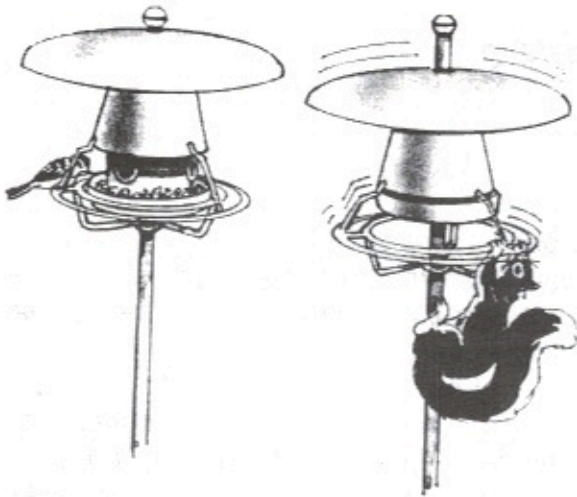
Les concepteurs l'ont faite pour résister à toutes les tactiques de l'écureuil ; elle est même fabriquée en acier inoxydable pour résister aussi bien à la rouille qu'au rongeur.

Je l'ai vue dans quelques magasins et j'en rêve depuis mais, (car il y a toujours un mais entre nos rêves et la réalité) le prix est à la mesure de tous ses avantages (85\$ à 100\$).

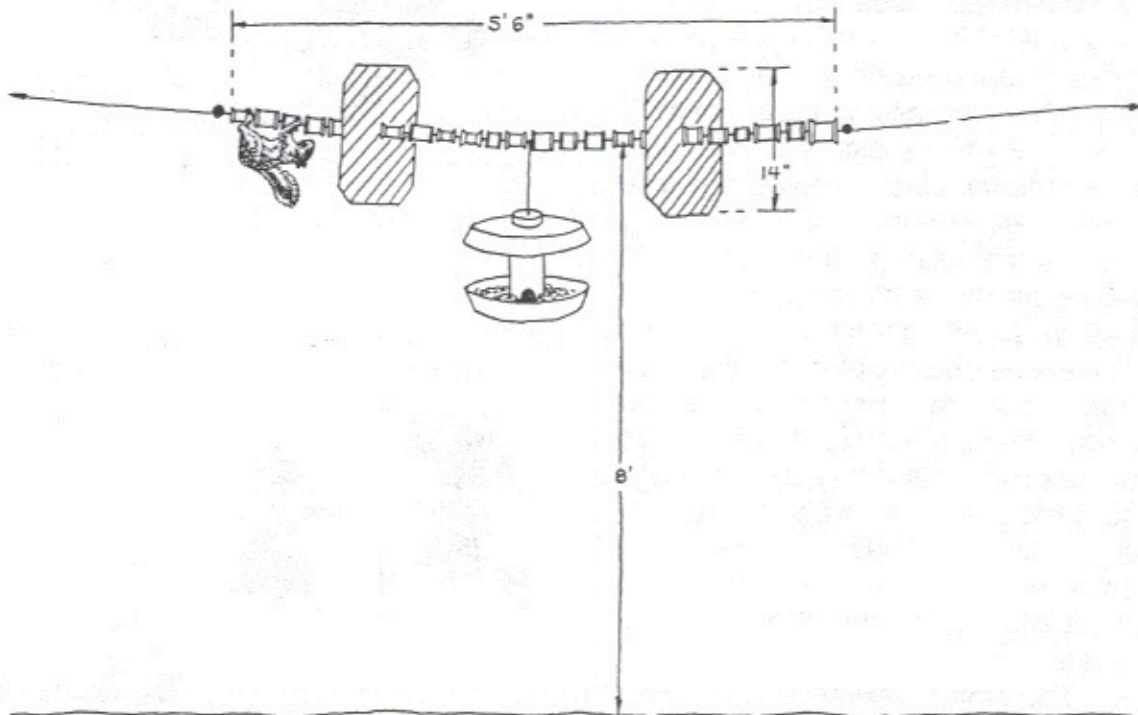



J'ajoute qu'il existe d'autres modèles conçus dans le même but.





Enfin, il existe aussi un nouveau produit sur le marché. Il s'agit d'une poudre qu'on mélange aux graines. Ce produit n'est pas toxique et n'affecte pas les oiseaux; cependant, comme il est à base de piment fort, les écureuils n'aiment pas ça et préfèrent aller manger ailleurs.

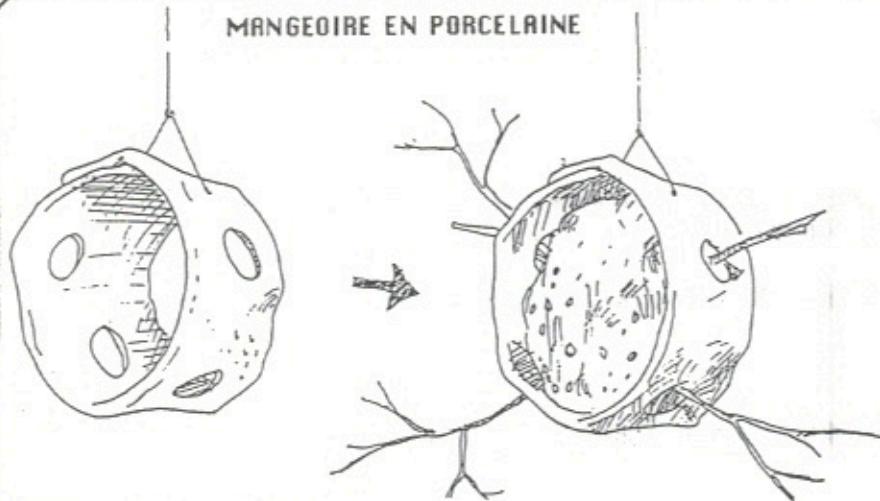


Les problèmes que nous avons eus avec notre répondeur devraient être réglés à présent.

sommes désolés des ennuis que cela a pu vous causer.



#### MANGEOIRE EN PORCELAIN



Faites votre propre sculpture  
Fixez un bon morceau de suif  
dans l'anneau, en le traversant  
de petites branches.

Elles serviront de perchoir  
tout en vous procurant  
le plaisir de créer vous-même.

Disponible en **exclusivité** à :

**Boutique d'Art Yvan Dagenais**

#### Produits Québécois:

Verre soufflé  
Porcelaine  
Raku  
Articles de fourrure  
Bijoux  
Tissage  
Chandelles

**Galerie d'Art Yvan Dagenais**  
Tableaux à l'huile et au pastel

L'ARTISTE-PEINTRE

**YVAN DAGENAIS**

- Boutique
- Galerie d'art

35 B, rue Main  
North Hatley  
Tél: (819) 842-4420

### COURRIER DU LECTEUR

Cette chronique a été créée pour vous tous, les membres de la SLOE. Afin de stimuler votre participation et d'aviver votre verve d'écrivain ou d'écrivaine, je vous propose un thème de rédaction pour la prochaine parution du bulletin.

### Racontez-nous votre observation la plus spectaculaire

Les envois peuvent être faits à l'adresse de la SLOE et la prochaine date de tombée des textes est le 15 février 1996.

# Excursions et Activités



*Le 16 décembre 1995*

## *Recensement des oiseaux de Noël*

Les personnes intéressées devront venir choisir le territoire qu'elles aimeraient couvrir le samedi 2 décembre au 1615 rue Lisieux, entre 10h00 et 16h30.

Pour vous inscrire, contacter Éric Pelletier (514 372-2487 ou 819 564-3733 le 2 décembre)

*Coût* : 5\$/participant.



*Dimanche 14 janvier 1996*

## *Les canards, l'hiver*

*Rendez-vous* : Le départ se fera à 9h30 dans le stationnement du Canadian Tire de la rue King Ouest

*Responsable* : Éric Pelletier (569-3733)



*Samedi 20 janvier 1996*

## *Souper migratoire*

*Rendez-vous* : Auberge Royale, 1900 rue King Est

*Coût* : 15\$/personne

Réservation obligatoire avant le 12 janvier à Daniel Bergeron (346-3128) ou Suzanne Champigny et Daniel Jeanson (566-4640)



**Samedi 23 mars 1996**

**Sortie des hiboux à Orford**

**Rendez-vous** : Accueil Le Cerisier à 16h30.

Souper en plein air dans un refuge du Parc du Montr-Orford avec appel des hiboux et des chouettes.  
Apportez vos skis et votre lunch.

**Responsable** : Daniel Bergeron (346-3128)

\*\*\*\*\*

**Samedi 30 mars 1996**

**Appel de la chouette au Bois Beckett**

**Rendez-vous** : 19h30, entrée principale près de la station service

**Responsables** : Suzanne Champigny et Daniel Jeanson (566-4640)

\*\*\*\*\*

**Avril (date à confirmer)**

Assemblée générale

\*\*\*\*\*

**Samedi et dimanche 27 et 28 avril 1996**

**Réserve faunique de Plaisance**

**Responsable** : Daniel Bergeron (346-3128)

\*\*\*\*\*

### **LES ATELIERS**

**Les dimanches à 13h30, Maison de l'eau, 755 rue Cabana, Sherbrooke, 821-5893**

10 décembre 1995	<b>Comment choisir des jumelles</b>	Daniel Bergeron et Daniel Jeanson
28 janvier 1996	<b>Trousse et trucs du débutant</b>	Daniel Bergeron et Daniel Jeanson
11 février 1996	<b>Les oiseaux menacés et disparus</b>	Daniel Jeanson
25 février 1996	<b>La bibliothèque de l'ornithologue</b>	Daniel Bergeron
10 mars 1996	<b>Pourquoi les oiseaux font-ils une migration?</b>	Stéphane Roy
24 mars 1996	<b>Les secrets de la photo nature</b>	Suzanne Brûlotte




SLOE

# Lire la Nature inc.

1699, chemin de Chambly, Longueuil, Qc, J4J 3X7

Un endroit unique et sympathique où vous trouverez un choix incomparable de livres et de produits sur la nature !

COMPTOIR DE VENTE DES ÉDITIONS BROQUET



**Nouveauté**

**Prix Spécial LLN  
59,95\$**

## LES OISEAUX DE MER

Guide d'identification

Peter Harrison

Traduit par Normand David

Cet ouvrage unique est enfin disponible en français!

Depuis sa parution originale, l'ouvrage de Peter Harrison fait autorité partout dans le monde. Quelque 1600 oiseaux, illustrés en couleurs, en tous plumages y sont présentés. De plus, les cartes délimitent les aires de nidification, de présence toute l'année et d'hivernage. Le texte, illustré de plusieurs dessins, traite en profondeur de chaque espèce, incluant le vol, les divers comportements, les aires de distribution, les sous-espèces ainsi que les espèces semblables.

Voici un ouvrage indispensable pour tous les ornithologues!

- Nouvelle nomenclature!
- Guide complet des oiseaux de mer du monde!
- 1600 illustrations en couleurs!
- 324 cartes de distribution
- 450 pages.



Sûrement le plus grand choix de jumelles  
et d'instruments optiques au Québec !  
Et au meilleurs Prix!



**COMMANDES POSTALES ACCEPTÉES !  
LIVRAISON EXPRESS DISPONIBLE !**

**(514) 463-5072**



SLOE

# Observations Saisonnières

## NOUVELLES D'EPOQ



Gérée par la S.L.O.E., la base de données EPOQ (études des populations d'oiseaux au Québec) de la région de l'Estrie accumule des données sur les oiseaux depuis 1978. Entre 1978 et 1994, 5960 feuillets d'observation et 69002 mentions y ont été compilés. En Estrie, depuis 16 ans, il se voit en moyenne 179 espèces d'oiseaux par année. Les années 1981 et 1985 sont incomplètes parce que les feuillets de l'année 1981 ont été égarés alors qu'en 1985, au printemps, il y a trop de données pour qu'elles soient traitées avec l'ordinateur que nous avons actuellement.

La base de données fonctionne avec les latitudes et longitudes; à l'aide du répertoire toponymique, nous avons des longitudes-latitudes pour chaque localité et canton. Par exemple, la latitude-longitude de Sherbrooke est 4525-7154 donc lorsqu'on inscrit ces chiffres, Sherbrooke apparaît à l'écran. Afin d'être un peu plus précis, nous avons créé des subdivisions à l'intérieur de cette même latitude-longitude. Si, sur votre feuillet, vous inscrivez «rivière Magog, Sherbrooke» nous entrons la latitude-longitude de Sherbrooke mais nous choisissons rivière Magog comme site; ainsi, dans le rapport, nous pourrions lire rivière Magog et, grâce à la latitude-longitude, nous savons que c'est dans les limites de Sherbrooke. Pour cette raison, il est important de noter, surtout dans le cas des cours d'eau, dans quelle municipalité ou canton vous êtes. Certaines personnes nous font parvenir des feuillets nous indiquant comme localité «entre Sherbrooke et North Hatley»; il est difficile, voire impossible de tenir compte de ce genre de feuillet car nous ne pouvons lui attribuer de localité. Certaines personnes nous envoient des feuillets portant la mention «Sherbrooke» et lorsque l'on regarde les mentions, on s'aperçoit qu'on y mentionne des canards, par exemple. Ces canards ont été observés où? Sur l'une des deux rivières ou ailleurs? On peut quand même retenir le feuillet, mais il serait préférable d'indiquer sur quel plan d'eau vous les avez observés.

Autre petit détail important : lorsque vous complétez des feuillets d'observations, il est préférable d'inscrire un nombre approximatif pour chaque espèce d'oiseaux observée plutôt que de faire des X ou des crochets; de la façon dont la base est conçue, il faut absolument mettre un nombre et nous ne pouvons le deviner. En ce qui concerne les heures et le nombre d'observateurs, il est fortement recommandé d'inscrire quelque chose, mais si vous l'oubliez, c'est un peu moins grave.

Afin de vous faire comprendre comment fonctionne la base de données vous trouverez ci-après une page montrant la fenêtre «saisie des données», c'est à dire comment les informations contenues dans un feuillet sont entrées dans la base. Vous trouverez également un exemple de notes que nous pouvons ajouter, c'est-à-dire comment nous entrons dans la base les commentaires que vous inscrivez. Pour terminer, vous verrez une page provenant d'un rapport saisonnier produit par la base de données.

Quelques petits anecdotes par rapport aux données recueillies en 1995. Saviez-vous qu'en Estrie, à part les Bernaches du Canada qui ont niché au lac Magog, nous n'avons pas vraiment d'autres mentions d'oiseaux qui ont niché. Saviez-vous que cette année, en Estrie, il n'y a presque pas eu de Colibris à gorge rubis : nous avons un gros total de 5 mentions de Colibris pour l'année 1995. Lorsque vous complétez des feuillets, ne vous gênez pas pour utiliser l'espace en arrière du feuillet pour inscrire des commentaires. Exemple : vous avez observé des hirondelles bicolores et 1 ou 2 d'entre elles ont apporté de la nourriture ou des matériaux à l'intérieur d'un nichoir, cette information nous permet de savoir que des hirondelles bicolores nichent à cet endroit. Bien que nous sachions tous que les hirondelles nichent en Estrie, nous ne pouvons évaluer le nombre de couples présents. S'il n'y a pas suffisamment d'espace sur le feuillet pour noter tous vos commentaires, vous pouvez y joindre une feuille.

J'espère que ce petit article saura vous convaincre de compléter des feuillets d'observation et j'aimerais bien en recevoir dans les mois prochains. Si vous avez des questions, n'hésitez pas à communiquer avec moi, ce sera avec plaisir que je vous expliquerai comment remplir les feuillets ou que je répondrai à toutes autres questions. Enfin, je profite de l'occasion pour vous souhaiter de joyeuses fêtes.

*Martine Morin, compilatrice*

## SAISIE DE DONNÉES

### 3.5.2.2.1 L'ajout d'une mention

En quittant la zone FEUILLET, la minifenêtre MENTIONS est activée en mode "Ajouter". Cela signifie que le système est prêt à recevoir des mentions et à les emmagasiner en mémoire. Une mention est constituée du numéro de l'espèce et du nombre d'individus observés.

Le numéro de l'espèce comporte un maximum de 3 chiffres. Bien qu'il ne soit pas nécessaire de taper les 3 chiffres dans le cas des numéros d'espèce débutant par zéro, il est plus simple de le faire. Par exemple, pour le Grand Héron, on tapera **063** plutôt que 63. Le programme vérifie instantanément si le numéro tapé est valide. S'il est erroné, le message **Ce numéro d'espèce n'existe pas** est affiché et un BIP d'avertissement se fait entendre. Il suffit alors de taper le bon numéro. Si le numéro est identique à un autre déjà en mémoire pour ce feuillet, le message **Ce numéro d'espèce est en double** est affiché en même temps qu'on entend le BIP. Il suffit alors de retaper le bon numéro.

Lorsque le numéro d'espèce est accepté, le curseur passe immédiatement à la rubrique du nombre observé. Vous le tapez et appuyez sur RETURN. Le système vérifie alors la mention en utilisant les informations que contient le fichier des critères de validation. Si l'espèce est rare pour la date à laquelle elle est rapportée, le message **Cette espèce est rare** s'affiche en même temps que le BIP se fait entendre. Le petit menu suivant est alors présenté:

Numéro de feuillet : 93720 jjmmaa Date : 250786 ETE 86 ddmmdmm Latitude-Longitude : 48316828 Nom du lieu : POINTE-AU-PERE Durée en minutes : 175 Observateur(s) : GAUY	57 Feuilles	1859 Mentions	32 Notes	Numéro d'espèce 0 5 4 0 6 3 0 7 2 0 9 6 1 0 7 1 1 0	Nombre observé 5 9 5 1 4 0 6	- ↑  ↓ +
41 mention(s)    2 note(s)	Return    Confirmer M            : Modifier				169    1	
Cette espèce est rare.				Ctrl A : Ajouter Ctrl C : Changer Ctrl D : Détruire Ctrl T : Terminer		
Esc : Retourner au menu		F2 : Annuler changements		F3 : Détruire feuillet		





## NOTES

### 3.6.2.2 La notation à l'aide des menus

Il est évidemment possible de ne pas utiliser la notation pointée. Cette méthode sera surtout utilisée lorsque les notes des feuillets n'auront pas été préalablement codées. Il faut alors taper seulement le numéro d'item qui nous intéresse dans le menu principal. On verra alors s'afficher un menu de deuxième niveau comme celui qui suit:

Nidification de l'espèce 412	
Entrez le numéro de la note à activer ou à désactiver :	<ul style="list-style-type: none"><li>0. Fin</li><li>1. Nid-s</li><li>2. <b>Construit un nid</b></li><li>3. Utilise un nichoir artificiel</li><li>4. Utilise une structure humaine pour nicher</li><li>5. Transporte du matériel</li><li>6. Couve</li><li>7. Nid occupé par un adulte</li><li>8. Nid contenant des oeufs</li><li>9. Nid contenant des jeunes</li><li>10. Transporte de la nourriture</li><li>11. Alimente jeune-s au nid</li><li>12. Alimente jeune-s hors du nid</li><li>13. Régurgitation de nourriture</li><li>14. Jeune-s hors du nid</li><li>15. Oeuf de Vacher dans le nid</li><li>16. Nourrit un Vacher au nid</li><li>17. Nourrit un Vacher hors du nid</li><li>18. Nid-s abandonné-s</li><li>19. Niche dans un trou de pic</li><li>20. Adulte-s accompagné-s de jeune-s</li><li>21. Transport d'oeuf-s</li></ul>



Chocolat importé  
Produits de bain "Fruit et Passion"  
Lampes Berger . Arrangements floraux  
Achat et vente de meubles antiques  
Canards de Roger Desjardins

88, rue Wellington Nord  
Sherbrooke, Qué. J1H 5B8  
(819) 821-4685



Etude des populations d'oiseaux du Québec (E.P.O.Q.)

Date de production: 2 NOVEMBRE 1995

Page 3

ESTRIE, ETE 1995

CORMORAN A AIGRETTES (054)

Date	Lieu	Nb indiv	Crit		
re	Observateurs	No feu			
17 jun 95	ST-ZACHARIE	1	aucun	SLOE	173430
11 jui 95	ILE MARAIS	1	aucun	CYRA, COUB, SHAD	173436

Priode	Ment	Nm ind	Const	Ind abon	Men/hre	Ind/hre
Du 01 jun 95 au 30 jun 95	1	1.0	6.7	0.1	0.04	0.0
Du 01 jui 95 au 31 jui 95	1	1.0	12.5	0.1	0.04	0.0
Total	2	1.0	8.7	0.1	0.04	0.0

BUTOR D'AMERIQUE (075)

Date	Lieu	Nb indiv	Crit		
re	Observateurs	No feu			
12 jui 95	MONT DRFORD PAR	1	aucun	CYRA, COUB, SHAD	173437

Priode	Ment	Nm ind	Const	Ind abon	Men/hre	Ind/hre
Du 01 jui 95 au 31 jui 95	1	1.0	12.5	0.1	0.04	0.0
Total	1	1.0	4.3	0.0	0.02	0.0

GRAND HERON (063)

Date	Lieu	Nb indiv	Crit		
re	Observateurs	No feu			
11 jun 95	ILE MARAIS	6	aucun	DUFC, DURH	173424
15 jun 95	WINDSOR	2	aucun	SCRM, SCRG	173429
17 jun 95	ST-ZACHARIE	3	aucun	SLOE	173430
21 jun 95	LAC BOIVIN	1	aucun	POIC	173432
11 jui 95	ILE MARAIS	8	aucun	CYRA, COUB, SHAD	173436
12 jui 95	MONT DRFORD PAR	1	aucun	CYRA, COUB, SHAD	173437
23 jui 95	ILE MARAIS	5	aucun	AUGR, AUGA, LACC	173441

Priode	Ment	Nm ind	Const	Ind abon	Men/hre	Ind/hre
Du 01 jun 95 au 30 jun 95	4	3.0	26.7	0.8	0.15	0.5
Du 01 jui 95 au 31 jui 95	3	4.7	37.5	1.8	0.11	0.5
Total	7	3.7	30.4	1.1	0.13	0.5

HERON VERT (065)

Date	Lieu	Nb indiv	Crit		
re	Observateurs	No feu			
08 jui 95	LENNOXVILLE	1	aucun	POIC	173434

Priode	Ment	Nm ind	Const	Ind abon	Men/hre	Ind/hre
Du 01 jui 95 au 31 jui 95	1	1.0	12.5	0.1	0.04	0.0
Total	1	1.0	4.3	0.0	0.02	0.0

BERNACHE DU CANADA (089)

Date	Lieu	Nb indiv	Crit		
re	Observateurs	No feu			
14 jun 95	ILE MARAIS	6	aucun	POTH, VANC	173428

--> Jeune-s hors du nid; Adulte-s accompagn-s de jeune-s.

Priode	Ment	Nm ind	Const	Ind abon	Men/hre	Ind/hre
Du 01 jun 95 au 30 jun 95	1	6.0	6.7	0.4	0.04	0.2
Total	1	6.0	4.3	0.3	0.02	0.1



SLOE



## Le pigeon voyageur

Bonjour,

Au cours d'un voyage d'affaire au Venezuela, dans la région de Caripe (Nord-Est du pays), on m'a suggéré d'aller visiter les cavernes... ?

On devrait cependant dire "La Caverne", puisqu'il y en a une principale, située à environ 1000 mètres d'altitude et longue, selon ce que j'ai pu comprendre de mon guide parlant espagnol, de 45 kilomètres.

On m'explique alors que cette caverne sert d'habitat à un animal volant très peu connu, et que c'est sans doute le seul endroit au monde où l'on peut trouver cette espèce.

Je me laisse donc entraîner à l'intérieur de cette caverne. Mon guide apporte avec lui un fanal à l'huile des plus suspect, du genre qui peut exploser à tout moment. Les premiers cent mètres dans la caverne sont exaltants ; on peut y voir d'immenses stalactites et stalagmites de couleur gris et blancs d'où ruisselle une eau laiteuse goutte à goutte. On est tout à coup envahi par une fraîcheur et une humidité

bienfaisante, car en ce pays, même en mai, les températures extérieures oscillent facilement autour des 100°F pendant la journée, lorsqu'il y a ensoleillement.

Je continue de suivre mon guide sur un petit sentier fait de pierres

cimentées, rendues glissantes par des débris végétaux et des fientes gluantes, mais tout à coup en contournant plusieurs stalagmites, la lumière qui faiblissait, au fur et à mesure, fini par disparaître.

C'est à ce moment, alors que le guide allumait son antiquité de fanal, qu'un boucan épouvantable éclata dans la caverne. Des cris stridents et saccadés envahissent la caverne ! Je m'attendais à voir

des milliers de chauves-souris de couleur sombre, mais que ne fut pas mon étonnement de voir d'immenses oiseaux de couleur rouge fauve tacheté de brun.

Ma curiosité fut alors poussée à l'extrême et malgré mon manque de vocabulaire espagnol, je pris les moyens



pour en savoir davantage sur cet étrange oiseau.

Son nom est "Guacharo". Il s'agit d'un oiseau semi-aveugle, d'environ 1 mètre d'envergure qui habite ces cavernes depuis toujours. Il ne sort de ces cavernes qu'à la tombée du jour, pour aller se nourrir dans la cime des arbres. Son met préféré est une graine d'environ 2 cm. de couleur rose pourpré. Le sol est d'ailleurs jonché de ces graines et de coquilles ; à certains endroits on peut en voir des monticules de plus d'un mètre cinquante.

Cette caverne héberge ainsi 10,000 à 12,000 "Guacharo", ce qui en fait une attraction extraordinaire pour ce petit village d'environ 2,000 habitants. La renommée semble internationale pour cette attraction, et malgré qu'il soit un peu difficile d'accès, beaucoup de touristes européens visitent cet emplacement chaque année. Comme cela a été le cas pour six touristes allemands rencontrés à la sortie de la caverne.

Faut dire que malgré la pauvreté qui sévit dans cette partie de l'arrière pays, on a mis en place des


infrastructures tels estrades en palier, trottoirs, petit pont, centre d'accueil, services sanitaires, qui démontent l'importance que revêt ce site.

Malheureusement, on ne peut prendre de photos à l'intérieur de la caverne où sont perchés les oiseaux, de plus le kiosque d'accueil possède des photos de l'oiseau mais le choix de cartes postales et de souvenirs sont limités, si bien que lors de mon passage, il n'y avait pas de matériel représentant ces oiseaux que j'aurais pu acquérir.

Pour compenser, je joins certaines photos du site, une plume ramassée dans la caverne ainsi que des noix qui leur servent de nourriture. Je ne désespère pas de vous trouver une photo que je vous ferai parvenir dès que possible.

Salutations,  
Ivanoë FRIGON,  
Rock Forest

*N.B: Nous avons réussi à dénicher une photo du "Guacharo" pour illustrer votre lettre.*





## A Travers Les Jumelles

### La brève migration d'un faucon

Ah l'automne...quelle belle saison! Je venais de terminer mes courses, le soleil brillait de façon radieuse et les érables me brûlaient les yeux de leurs couleurs flamboyantes. J'ai alors décidé de faire une petite excursion, question de "spotter" une rareté. On ne sait jamais sur quoi on va tomber! En ce 28 septembre la question se posait donc, mais où aller? Après une minute et quart de réflexion, mes souvenirs ornithologiques ont fait pencher la balance en faveur du mont Pinnacle de Baldwin Mills.

Me voici donc au pied du Pinnacle. Je ne cacherais pas que ce que j'avais derrière la tête était, comme le dit si bien René Séguin dans l'ouvrage de Denis Lepage "l'espèce vedette du site, le Faucon pèlerin"<sup>1</sup>. Et comme la vue est saisissante du sommet de cette petite montagne abrupte, et qu'en plus le faucon plane assez régulièrement à sa cime, j'ai donc décidé de gravir la pente rapidement (de toute façon il ferait nuit vers 18:30 et il était déjà 16:30). Bien entendu chaque créature à plumes croisée lors de l'ascension provoquait un instant de repos. C'est ainsi que de part et d'autre du sentier j'ai observé avec fascination quelques Parulines vertes à gorge noire, un Pic maculé, une Sittelle à poitrine blanche, un Geai bleu et deux Roitelets à couronne rubis.

Une fois au sommet, j'en ai profité pour exercer l'art de la photographie et admirer les lieux. Sur le lac Lyster, tout en bas, se reposaient neuf Bernaches du Canada et quatre Goélands à bec cerclé. Après quelques minutes à explorer les lieux, je m'assis sur le roc dénudé par les vents. Comme si souvent à cet endroit, un Lièvre d'Amérique gambadait tout près (le site est couvert de bosquets de cèdres et d'épinettes).

Soudainement, alors que je ne m'y attendais plus, un Faucon pèlerin surgit de la droite et se laissa porter par le vent vers les États-Unis. Mes jumelles étaient alors bien braquées sur lui et je l'ai suivi des yeux si loin que, même à travers les oculaires, je ne pouvais plus le voir. J'ai alors cru que ça y était, que je venais de lui faire peur et qu'il nous quittait pour sa migration vers le Sud. Mais non! Dix minutes plus tard, après avoir observé un Grand corbeau, une Sittelle à poitrine rousse et deux Juncos ardoises, l'oiseau le plus rapide au monde resurgit en direction inverse (il revenait déjà de migration!). Cette fois, il est passé si près que je voyais très bien les détails de ses yeux, et il m'épiait en plus! Un spectacle inoubliable...

Au retour vers la voiture j'ai aperçu trois Cerfs de Virginie, observé une belle Gelinotte huppée et surpris deux Raton-laveurs. Tout ce que je peux ajouter après une si belle fin de journée, c'est que je me promets le printemps venu d'y retourner!

Simon Béliveau

<sup>1</sup>-René Séguin dans "l'Observation des oiseaux en Estrie. Les meilleurs sites, les périodes favorables." de Denis Lepage. 1993.



## LES PETITES ANNONCES

Avis aux fervents lecteurs de magazines traitant d'ornithologie! Le comité du bulletin est intéressé à recueillir vos vieilles revues sur les oiseaux comme Wild Bird, Birdwatcher's digest, Birder's world, etc. Celles-ci peuvent être une source d'inspiration importante pour des sujets d'articles et pour récupérer des dessins ou des activités que l'on peut adapter pour nos lecteurs. Vous pouvez communiquer avec Camille Dufresne pour nous faire parvenir vos dons.

# TÉLÉPHOTO

218, rue Alexandre 564 0033

## SPÉCIAL 15<sup>e</sup> ANNIVERSAIRE

*L'équipe de Téléphoto*



**SPÉCIAL DE 30%**  
SUR JUMELLES  
**BAUSCH & LOMB**  
**BUSHNELL**

**Nikon**

*Leica*



MINOLTA



**Canon**

**YASHICA**

**PENTAX**

**OLYMPUS**



## Adoption Envol

### La SLOE adopte une remise en liberté!

Depuis toujours, les oiseaux de proie fascinent l'être humain. La remise en liberté d'un de ces oiseaux est une expérience unique que nous pouvons enfin vivre! C'est le symbole vivant de l'action bienfaisante des humains envers la nature.

*"Quand on remet un oiseau de proie en liberté, c'est un peu de notre âme qui s'envole avec lui!"* (André Lejeune)

La SLOE vous propose un parrainage d'une remise en liberté d'un oiseau de proie réhabilité qui permettra à l'UQROP (Union Québécoise de Réhabilitation des Oiseaux de Proie):

- de soigner les oiseaux de proie
- de protéger ces oiseaux vulnérables
- d'augmenter les connaissances sur les oiseaux de proie
- de former des intervenants en réhabilitation
- d'éduquer le public et les jeunes.

Au Québec, on peut observer 27 espèces d'oiseaux de proie. Ils habitent les forêts, les champs, les falaises et les abords des cours d'eau, tous des milieux à protéger.

Les oiseaux de proie contribuent à l'équilibre écologique et sont des indicateurs de la santé de notre environnement.

Tous les oiseaux de proie sont protégés par une loi provinciale. Il est illégal de les chasser ou d'en garder un sans être détenteur d'un permis. De plus, certaines espèces sont vulnérables ou menacées.

L'UQROP est un organisme sans but lucratif existant depuis 1987. Elle oeuvre à la conservation des oiseaux de proie et de leurs habitats naturels.

Chaque année environ 300 oiseaux sont soignés à travers ce réseau. De ce nombre, près de la moitié sont remis en liberté.

Les principales causes d'admission des oiseaux de proie au réseau de l'UQROP sont: les collisions (avec véhicules, fenêtres, fils électriques), le braconnage (plombs de fusil, pièges) et le "kidnapping" (oisillons ramassés par les promeneurs).

Pour parrainer une remise en liberté, il faut ramasser un certain montant d'argent. La SLOE demande à ses membres de contribuer par un don quel qu'il soit à l'UQROP pour l'aide aux oiseaux de proie blessés.



Nous recevrons vos dons par la poste à:  
Société du Loisir ornithologique de l'Estrie  
C.P. 1263 Sherbrooke (Québec)  
J1H 5L7

Si nous recueillons 75\$, nous aurons droit à la PLUME DE BRONZE et nous participerons au lâcher, soit d'une Crécerelle d'Amérique, d'un Épervier brun, d'un Faucon émerillon, d'une Nyctale de Tengmalm (Boréale), d'un Petit-duc maculé ou d'une Petite nyctale.

Si nous recueillons 250\$, nous recevrons la PLUME D'ARGENT et nous pourrons relâcher, soit un Autour de palombes, un Balbusard pêcheur, un Busard St-Martin, une Buse à épauettes, à queue rousse ou pattue, une Chouette épervière ou lapone ou encore rayée, un Épervier de Cooper, un Faucon gerfaut ou pèlerin, un Grand-duc d'Amérique, un Hibou des marais ou moyen-duc, une Petite Buse ou encore un Urubu à tête rouge.

Pour la PLUME D'OR, il faut recueillir 1000\$ qui nous donnera le droit à un lâcher, soit d'un Aigle royal, un Harfang des neiges ou un Pygargue à tête blanche.

Lorsque nous aurons parrainé une remise en liberté, la SLOE recevra au nom des donateurs:

- un certificat d'adoption de l'oiseau;
- un résumé expliquant les raisons de son admission et les soins qui lui ont été prodigués;
- l'histoire naturelle de l'espèce;
- un suivi de l'oiseau s'il est retrouvé;
- De plus, votre geste sera mentionné dans l'Envol, le bulletin des membres de l'UQROP.

Nous ferons parvenir à tous les donateurs les renseignements sur l'oiseau relâché.

Nous ferons la demande pour que l'UQROP fasse le lancer dans notre région, mais elle ne peut s'engager à faire une remise en liberté à une date et en un lieu précis car la guérison d'un oiseau n'est pas toujours prévisible.

De plus, si vous voulez devenir membre de l'UQROP vous pouvez faire parvenir 20\$ à: UQROP


C.P. 246  
St-Hyacinthe (Qué)  
J2S 7B6

En devenant membre vous recevrez le journal bi-annuel l'ENVOL et vous contribuerez à aider l'UQROP dans son oeuvre. Si vous voulez plus de renseignements, téléphonez à Suzanne Brûlotte (819) 845-3483





## Connaître nos Oiseaux



Un magnifique projet est en cours présentement en Californie. Les membres de la société Audubon fournissent des mangeoires et des stocks de graines à des personnes handicapées physiquement et obligées de rester à la maison. Des bénévoles sont appelés à installer des mangeoires et à les visiter régulièrement. Le projet se nomme Papageno, d'après le personnage amateur d'oiseaux dans *La Flûte enchantée* de Mozart.

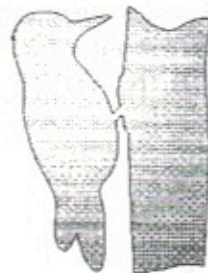
*Birder's World*, février 1994, vol. 8 n° 1, p. 10



# la Clairière

175 rue Alexandre, Sherbrooke. (819) 566-4786

- Nourriture pour oiseaux
- Mangeoires
- Nichoirs
- Matériel pour collectionneurs d'insectes
- Tous les livres pour les amateurs de la nature.



## Chronique de livres



Gingras, Pierre, 1995, *Secrets d'oiseaux*, Le Jour, éditeur, 179 pages (24,95\$)

Livre fort agréable à lire parce qu'il nous apprend beaucoup sur les oiseaux en tant qu'animaux. Par exemple, est-ce que les oiseaux ont l'odorat et/ou le goût développé? On y parle aussi du vol, de la migration, des oeufs et de l'alimentation des jeunes. Ce livre est très bien fait et on y retrouve plusieurs belles photos. Je considère que ce livre répond bien à la question : «C'est quoi un oiseau?»

Stokes, Donald et Lilian, 1995 (traduction), *Mangeoires d'oiseaux*, Editions Marcel Broquet, 90 pages (19,95\$)

Ce livre est conçu sur le même principe que le livre *Nichoirs d'oiseaux* paru récemment en français et écrit par les mêmes auteurs. Ce livre parle surtout des oiseaux qui sont susceptibles d'être attirés aux mangeoires. Pour chaque espèce ou groupe d'espèces, on trouve des informations concernant leur comportement aux mangeoires, comment les identifier et d'autres informations pertinentes ainsi que des photos. On y parle aussi des types de mangeoires et de graines, mais de façon peu détaillée. Je crois que ce livre s'adresse aux personnes qui aiment avoir de la documentation sur le comportement des oiseaux plus qu'aux personnes qui cherchent des conseils concernant le choix des mangeoires ou des graines.


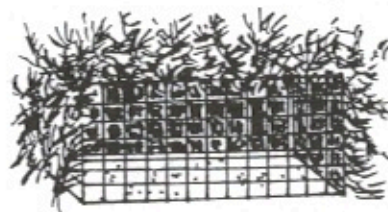

Gauthier, Jean et Yves Aubry, 1995, *Atlas des oiseaux nicheurs du Québec*, Association Québécoise des groupes d'ornithologues, Société québécoise pour la protection des oiseaux et Service canadien de la faune, 1295 pages (150,00\$)

Le livre tant attendu, maintenant disponible. Je ne ferai pas de commentaires sur ce livre puisqu'il y en a déjà eu beaucoup. La seule chose que je puis dire : c'est un livre impressionnant, fascinant et intéressant. Que puis-je ajouter de plus?

Martine Morin

### ABRIS D'OISEAUX

Voici quelques exemples d'abris que vous pouvez construire près de vos mangeoires. Ils assureront le couvert à vos fidèles oiseaux durant les tempêtes et les grands vents.



## POUR Noël

**Voici une liste de suggestions de petits cadeaux que vous pourrez offrir à un(e) ornithologue passionné(e):**

L'UQROP offre une nouvelle cassette vidéo: **Les oiseaux de proie au Québec.** Elle se vend au montant de 20\$ +3\$ de frais de poste.

Postez votre chèque ou mandat poste à UQROP, C.P. 246, Saint-Hyacinthe (Qué) J2S 7B6 Tél: (514) 773-8521 poste 8545


L'UQROP vend également des T-Shirts:



(Dessin: noir, Chandail: blanc)



(Dessin: noir/yeux jaunes, Chandail: gris)



(Dessin: couleurs, Chandail: blanc)

No 1 Chandail à manches courtes, dessin noir d'une tête de harfang et chandail blanc à 15\$ (Adulte X-L ou L )

No 2 Une tête de Grand-duc surmonté d'une tête d'Aigle royal. (chandail coton à manche longue de couleur grise) au montant de 25\$ +3\$ de frais de frais de poste. ( Adulte X-L ou L ou Enfant L )

No 3 Un autre T-Shirt: Un Harfang des neiges sur fond de ciel bleu. (chandail coton blanc à manche courte) à 20\$ + 3 de frais de poste. (même adresse que ci-haut) (Adulte L-M-P)

Deux autres cassettes vidéo sont offertes aux Editions Broquet : **De ma fenêtre** et **Le prince Harfang** de Jean-Louis Fründ à 29,95\$.

Une autre cassette vidéo: **Becs fins à la mangeoire et au champ de Danielle Després** aux Productions sur le vif, couvre 32 espèces filmées au Québec. 29,95\$

Plusieurs nouveaux livres sont parus au printemps et à l'automne:  
Tout d'abord: **L'Atlas saisonnier des Oiseaux nicheurs du Québec** par André Cyr et Jacques Lavallée publié par les Presses de l'Université de Sherbrooke et la Société du Loisir Ornithologique de l'Estrie. Disponible à la SLOE C.P.1263, Sherbrooke, Qué J1H 5L7 au montant de: 56.95\$.



La SLOE a également publié **L'observation des oiseaux en Estrie** par Denis Lepage. En vente au montant de: 19,95\$. Vous pouvez également commander à la SLOE.

Un autre livre hors du commun dans l'édition scientifique: **Les Oiseaux nicheurs du Québec** en coédition avec l'Association des Groupes d'Ornithologues, la Société québécoise de Protection des oiseaux, le Service canadien de la Faune Environnement Canada région du Québec sous la direction de Jean Gauthier et Yves Aubry. Il compte 1300 pages. Il est offert au montant de 150\$

Pour les amateurs d'oiseaux de mangeoires, Les Editions Broquet offrent: **La Mésange à tête noire**, et **Le Geai bleu**, de la Collection l'Envol au montant de 12,95\$ chacun. Pour ceux et celles qui affectionnent particulièrement **Le Grand Héron** et **Le Canard colvert**, deux autres livres sont offerts dans la même collection. L'auteure est Suzanne Brûlotte.

Un autre livre vient de paraître: **Secrets d'oiseaux de Pierre Gingras** aux Editions de L'Homme au montant de 24,95\$

Deux livres faits par Lilian et Donald Stokes aux Editions Broquet: **Nichoirs d'oiseaux et Mangeoires d'oiseaux 19,95\$**

Pour Ornithologue averti: **Les oiseaux de mer** De Peter Harrison traduit en français par Normand David aux Editions Broquet. 69,95\$

Ces livres et cassettes vidéo sont offerts dans toute bonne librairie ou à **La Clairière** au 175 rue Alexandre à Sherbrooke.



Les participants au projet Feeder Watch ont eu à enregistrer le nombre de collisions d'oiseaux dans les fenêtres durant l'hiver 1989-90. 500 participants ont enregistré 995 mortalités. Les six espèces qui ont subi ces collisions sont, par ordre décroissant: le Chardonneret des pins, le Chardonneret jaune, le Junco ardoisé, le Cardinal, la Tourterelle triste et le Roselin familier. Les principales causes sont les départs précipités causés par des prédateurs tels les oiseaux de proie, les bruits soudains ou encore le harcèlement de la part des Geais bleus. Différents remèdes sont proposés pour réduire le nombre de collisions près des mangeoires: on peut installer un grillage en plastique devant les fenêtres incriminées (grillage utilisé pour recouvrir les arbustes); une autre façon est de relocaliser les mangeoires en les éloignant des fenêtres les plus susceptibles de causer ces collisions.

*Birder's World*, février 1994, vol. 8 n° 1



**Vous cherchez des cartes de souhait pour Noël ou tout autre évènement !**


**SPÉCIALES DIFFÉRENTES ORIGINALES**

**Créations Éclo** vous offre un nouveau concept qui vous plaira, à vous, amis de la nature... Nous offrons aussi des *cartes personnalisées* dans lesquelles nous pouvons travailler artistiquement vos photos et vos messages.

N'hésitez pas à nous contacter pour vos besoins en publicité, cartes d'affaires, dépliants ou autre. Nous imprimons en "petite quantité".

*Quelques unes de nos cartes sont disponibles à la Clairière, rue Alexandre et au Centre d'Interprétation de la nature du Lac Beauport et bien sûr directement à Créations Éclo.*

**Au plaisir de vous servir !**



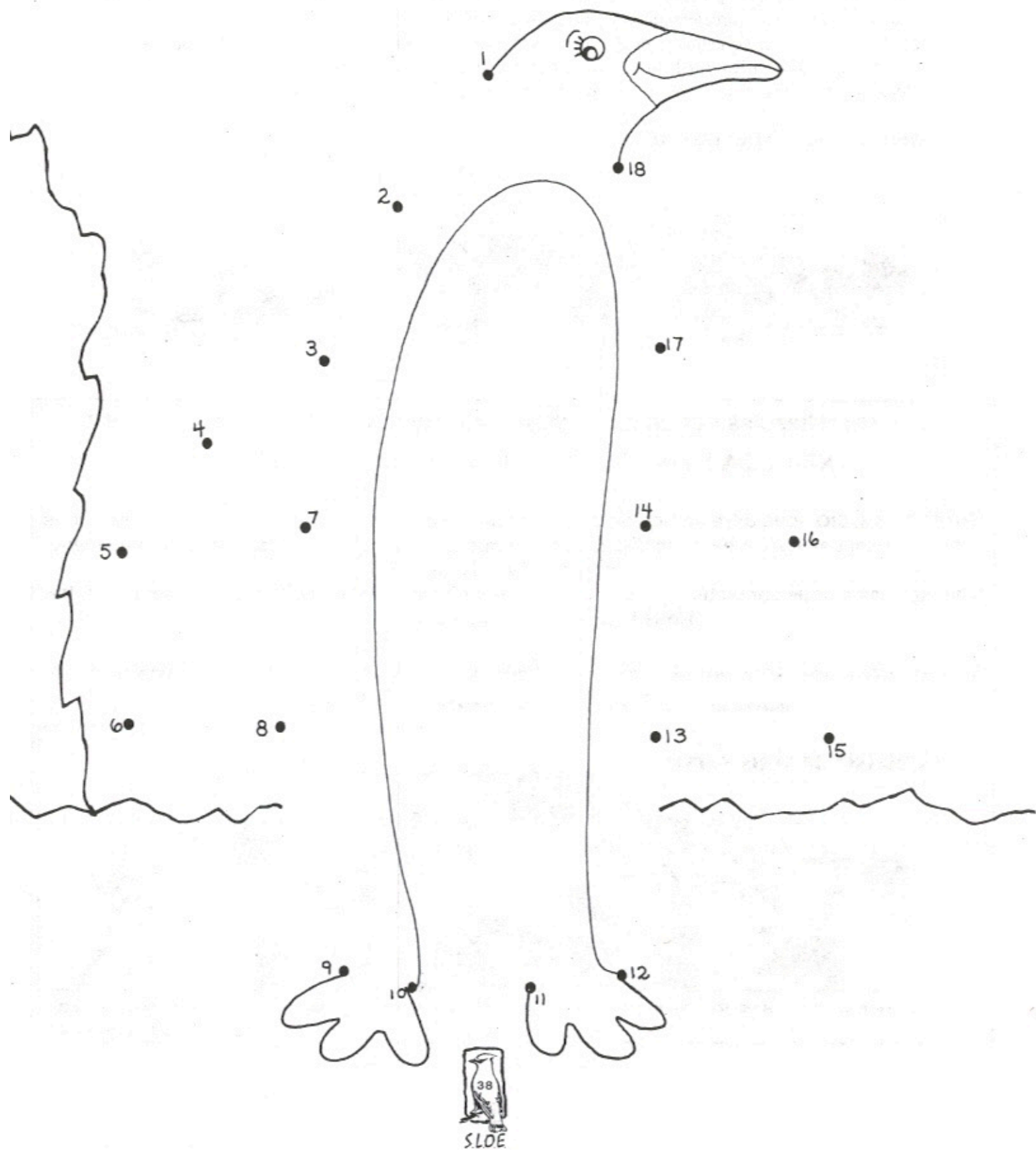
**Créations Éclo Inc. 815 Rexford, Magog (Québec) J1X 1G2 Tél: 847-0892 Fax: 843-5238**

Claude et Hélène P. Van der Heyden



# UN OISEAU ÉTRANGE

Relie les chiffres pour trouver qui est cet oiseau qui ne vole pas.



## AU SERVICE DU CULTIVATEUR

1000 Wellington Sud, Sherbrooke

822-2237



PURINA


### La Nourriture Pour Oiseaux Sauvages "Songberry"

Pour attirer une grande variété d'oiseaux, un mélange équilibré de graines nutritives riches en protéines et de savoureuses "BerryBills" contenant de vrais fruits et des essences de fruit.



Nous vendons aussi des graines en vrac de toutes sortes (millet blanc et rouge, alpiste, colza, chardon, arachides, tournesol noir et rayé, etc.)

Tout ceci à très bon prix !!!



### Les Graines Pour Oiseaux Sauvages

En hiver, ce mélange spécial attirera à votre mangeoire, une grande variété d'oiseaux et assurera leur survie alors que la nourriture se fait rare, au moment où ils en ont le plus besoin.



Nous avons un des plus grands choix de mangeoires pour oiseaux sauvages, abreuvoirs à colibris et bains pour oiseaux. Venez nous rencontrer.

Il nous fera plaisir de vous informer.

Sur présentation de votre carte de membre de la SLOE, vous obtiendrez 10% de rabais à l'achat de graines.

# JOYEUX NOËL !



SLOE

# RÉSEAU RICOICHE

## Attention à tous les membres et à tous les participants du Réseau Ricoiche.

Voici la nouvelle liste des participants à ce réseau d'information sur les observations rares en Estrie. N'oubliez pas que nous signalons au niveau provincial les espèces qui ne figurent pas dans la «check list» des oiseaux du Québec. Régionalement, vous pouvez communiquer avec les responsables pour des espèces inhabituelles ou rares même si elles figurent sur la liste.

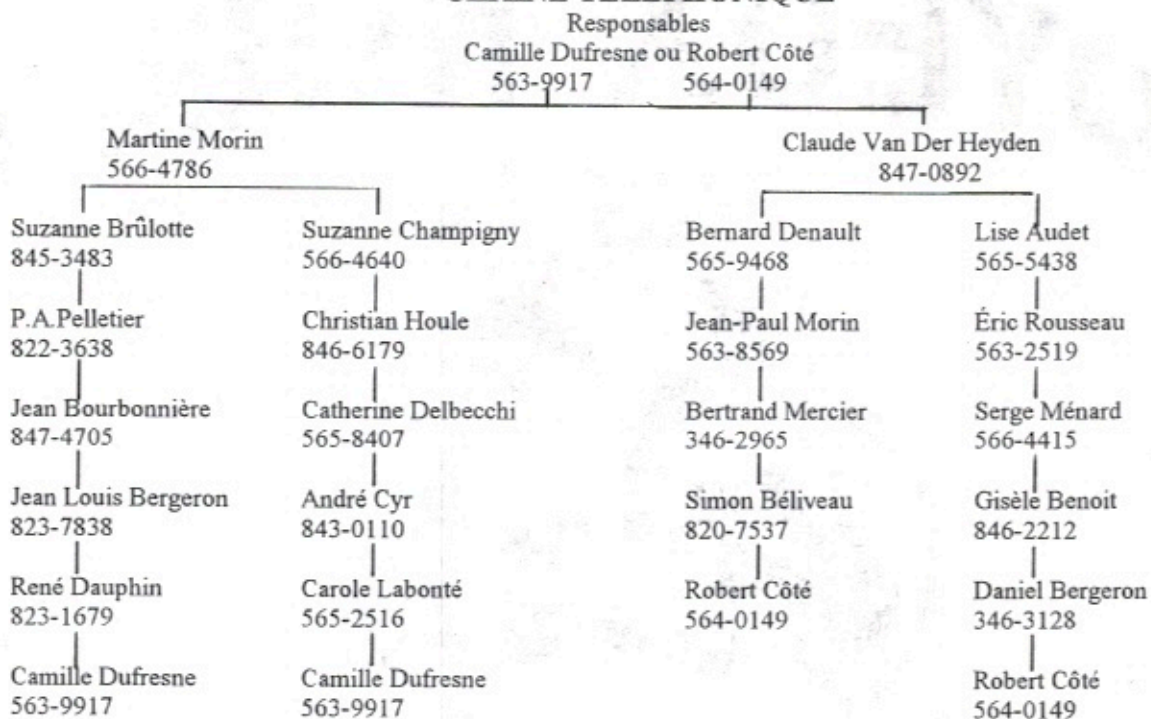
**Pensez-y bien! Si vous ne faites pas vos appels dans un délai respectable, vous pénalisez les personnes qui vous suivent.**

Détail important : Les membres communiquent avec les responsables seulement s'ils ont une ou des espèces à signaler pour le Réseau ricoiche. Ce n'est pas le répondeur de la SLOE! Ceux qui veulent se joindre à ce réseau ou apporter des modifications n'ont qu'à contacter les responsables.

### Règles d'utilisation

- Toute personne ayant une observation exceptionnelle avise un ou l'autre des responsables le plus tôt possible.
- Si la personne que vous devez contacter est absente, vous pouvez lui laisser un message mais vous devez appeler la personne suivante jusqu'à ce que quelqu'un vous réponde et puisse continuer la chaîne.
- Toute personne qui brise la chaîne à quelques reprises s'expose à voir son nom retirer de la liste!

### CHAÎNE TÉLÉPHONIQUE





RÉDACTION DES TEXTES :	<i>Simon Béliveau, Daniel Bergeron, Suzanne Brûlotte, Diane Carlos, Suzanne Couture, Camille Dufresne, Ivanhoë Frigon, Christian Lacroix, Bertrand Mercier, Martine Morin, Éric Pelletier.</i>
PHOTOS :	<i>Pauline Moisan, Daniel Paradis, Éric Pelletier, Claude Van Der Heyden.</i>
MONTAGE DU BULLETIN :	<i>Diane Carlos, Solange Mercier, Daniel Paradis.</i>
DESSINS :	<i>Éric Pelletier.</i>
COMPILATION :	<i>Martine Morin.</i>
RESPONSABLE DU FICHIER DES MEMBRES :	<i>Daniel Paradis.</i>
RESPONSABLES DES ACTIVITÉS :	<i>Suzanne Champigny, Daniel Jeanson.</i>

---

#### CALENDRIER DU BULLETIN

<i>Date de parution</i>	<i>Remise des textes</i>
15 mars	15 février
15 juin	15 mai
15 septembre	15 août
15 décembre	15 novembre

---

#### CONSEIL D'ADMINISTRATION


PRÉSIDENT :	<i>Daniel Bergeron</i>
VICE-PRÉSIDENTE :	<i>Suzanne Brûlotte</i>
SECRÉTAIRE :	<i>Daniel Paradis</i>
TRÉSORIÈRE :	<i>Carole Labonté</i>
DIRECTEURS :	<i>Diane Carlos</i>
	<i>Suzanne Champigny</i>
	<i>Maurice Di Stefano</i>
	<i>Daniel Jeanson</i>
	<i>Éric Pelletier</i>
	<i>Stéphane Roy</i>



Voici enfin un livre complet sur l'observation  
des oiseaux dans la région de l'Estrie...

# L'OBSERVATION des OISEAUX en ESTRIE

Par Denis Lepage



. Une liste annotée complète  
et détaillée, incluant  
240 histogrammes illustrant  
l'abondance des espèces.

. 43 sites ornithologiques  
décrits de façon précise.

. Une foule d'autres  
renseignements  
pratiques...



Société de loisir  
ornithologique de l'Estrie

Cette publication a été rendue possible  
grâce à la participation financière de:  
- Ministère de l'Enseignement supérieur et de la Science  
- Ministère du Loisir, de la Chasse et de la Pêche

L'observation des oiseaux  
en Estrie

Par Denis Lepage  
1993, 300 pages  
Format 15 x 23 cm  
Reliure allemande.

**19,95 \$**

## BON DE COMMANDE (S.V.P. ÉCRIRE EN LETTRES MOULÉES)

Nom: \_\_\_\_\_

Adresse: \_\_\_\_\_

Ville: \_\_\_\_\_ Code postal: \_\_\_\_\_ Tél.: ( ) \_\_\_\_\_

	Quantité	Prix unitaire	Total
L'Observation des oiseaux en Estrie		19,95 \$	
Port et manutention par volume		3,00 \$	
Grand total:			

### Commande postale

S.V.P. faire votre paiement par chèque certifié  
ou mandat poste à l'ordre de:

Société de loisir ornithologique de l'Estrie  
C.P. 1263 Sherbrooke (Québec)  
J1H 5L7